

HOTĂRÂREA NR.30  
din 12.08.2010

privind aprobarea rectificării Bugetului local al comunei Petelea pe anul 2010

*Consiliul Local al comunei Petelea,*

Văzând expunerea de motive nr.2084/1/02.07.2010, raportul prezentat de către d-na. Ardelean Simona consilier principal prin care solicită rectificarea Bugetului local al comunei Petelea și rectificarea bugetului în afara bugetului local la partea de investiții pe anul 2010 conform anexelor în forma prezentată, adresa D.G.F.P. Mureș cu nr.372018/29.06.2010

Având în vedere avizul prezentat de Comisia juridică și de disciplină, protecția mediului, sport și turism, avizul Comisiei pentru activități economico-financiare, agricultură, amenajarea teritoriului și urbanism, avizul Comisiei pentru activități social-culturale, culte, învățământ, sănătate, familie și protecția copilului prin care aprobă rectificarea Bugetului local al comunei Petelea pe anul 2010 în forma prezentată, precum și discuțiile purtate asupra acestui material;

În baza celor prevăzute în:

- Legea nr.11/2010- a bugetului de stat pe anul 2010;
- Legea nr.273/2006- privind finanțele publice locale, cu modificările ulterioare;
- H.C.L.Petelea nr.5/24.02.2010;
- Legea nr. 215/2001, privind administrația publică locală- republicată și modificată - art.36 alin.4 lit.a și art. 45,

HOTĂRĂȘTE:

Art. 1. Se aprobă rectificarea Bugetului local al comunei Petelea și rectificarea bugetului în afara bugetului local la partea de investiții pe anul 2010 conform anexelor nr. 1 și 2 care fac parte integrantă din prezenta Hotărâre.

Art.2. Prezenta Hotărâre se va comunica Instituției Prefectului Județul Mureș, primarului comunei Petelea și d-nei. Ardelean Simona consilier principal prin intermediul secretarului comunei Petelea.

Art.3. D-na. Ardelean Simona consilier principal va publica prezenta hotărâre cu anexele la avizier și pe pagina de internet a Primăriei comunei Petelea.

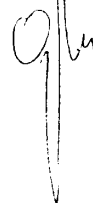
Art.4. Ducerea la îndeplinire, potrivit actelor normative în vigoare, a celor prevăzute în prezenta Hotărâre revine în sarcina primarului și a d-nei. Ardelean Simona consilier principal la Primăria comunei Petelea.

PREȘEDINTE DE ȘEDINȚĂ:

Moldovan Carolina



Contrasemnează pentru legalitate,  
Secretar: Oprea Marin-Ovidiu



## BUGET LOCAL RECTIFICAT

ANEXA NR. 4  
LA HOTĂRÂREA CL. NR. 39/2.08.2016

| DENUMIREA INDICATORILOR  | Cod rand  | Cod indicator   | Program initial  | Influenta | Program rectificat | Program trimestrial |                |                |                |
|--|-----------|-----------------|------------------|-----------|--------------------|---------------------|----------------|----------------|----------------|
|  |           |                 |                  |           |                    | Trim I              | Trim II        | Trim III       | Trim IV        |
| <b>TOTAL VENITURI</b>  | <b>1</b>  | <b>00.01</b>    | <b>2.787.000</b> | <b>0</b>  | <b>2.787.000</b>   | <b>749.000</b>      | <b>763.000</b> | <b>637.000</b> | <b>638.000</b> |
| <b>VENITURI PROPRII</b>  | <b>2</b>  | <b>48.02</b>    | <b>1.329.000</b> | <b>0</b>  | <b>1.329.000</b>   | <b>362.000</b>      | <b>414.000</b> | <b>310.000</b> | <b>243.000</b> |
| <b>I. VENITURI CURENTE</b>   | <b>3</b>  | <b>00.02</b>    | <b>2.652.000</b> | <b>0</b>  | <b>2.652.000</b>   | <b>685.000</b>      | <b>744.000</b> | <b>620.000</b> | <b>603.000</b> |
| <b>A. VENITURI FISCALE</b>   | <b>4</b>  | <b>00.03</b>    | <b>2.305.000</b> | <b>0</b>  | <b>2.305.000</b>   | <b>589.000</b>      | <b>598.000</b> | <b>540.000</b> | <b>578.000</b> |
| <b>A1. IMPOZIT PE VENIT, PROFIT SI CASTIGURI DIN CAPITAL</b>                         | <b>5</b>  | <b>00.04</b>    | <b>438.000</b>   | <b>0</b>  | <b>438.000</b>     | <b>123.000</b>      | <b>131.000</b> | <b>92.000</b>  | <b>92.000</b>  |
| <b>A12. IMPOZIT PE VENIT, PROFIT, SI CASTIGURI DIN CAPITAL DE LA PERSOANE FIZICE</b> | <b>6</b>  | <b>00.06</b>    | <b>438.000</b>   | <b>0</b>  | <b>438.000</b>     | <b>123.000</b>      | <b>131.000</b> | <b>92.000</b>  | <b>92.000</b>  |
| <b>Cote si sume defalcate din impozitul pe venit</b>                                 | <b>7</b>  | <b>04.02</b>    | <b>438.000</b>   | <b>0</b>  | <b>438.000</b>     | <b>123.000</b>      | <b>131.000</b> | <b>92.000</b>  | <b>92.000</b>  |
| Cote defalcate din impozitul pe venit  | 8         | 04.02.01        | 68.000           | 0         | 68.000             | 30.000              | 38.000         | 0              | 0              |
| Suma alocata de la consiliul județean pentru echilibrarea bugetelor locale           | 9         | 04.02.04        | 370.000          | 0         | 370.000            | 93.000              | 93.000         | 92.000         | 92.000         |
| <b>A3. IMPOZITE SI TAXE PE PROPRIETATE</b>   | <b>10</b> | <b>00.09</b>    | <b>446.000</b>   | <b>0</b>  | <b>446.000</b>     | <b>116.000</b>      | <b>112.000</b> | <b>113.000</b> | <b>105.000</b> |
| <b>Impozite si taxe pe proprietate</b>   | <b>11</b> | <b>07.02</b>    | <b>446.000</b>   | <b>0</b>  | <b>446.000</b>     | <b>116.000</b>      | <b>112.000</b> | <b>113.000</b> | <b>105.000</b> |
| <b>Impozit pe cladiri</b>  | <b>12</b> | <b>07.02.01</b> | <b>175.000</b>   | <b>0</b>  | <b>175.000</b>     | <b>44.000</b>       | <b>44.000</b>  | <b>45.000</b>  | <b>42.000</b>  |
| Impozit pe cladiri - PF  | 13        | 07.02.01.01     | 64.000           | 0         | 64.000             | 16.000              | 16.000         | 17.000         | 15.000         |
| Impozit pe cladiri - PJ  | 14        | 07.02.01.02     | 111.000          | 0         | 111.000            | 28.000              | 28.000         | 28.000         | 27.000         |
| <b>Impozit pe terenuri</b>   | <b>15</b> | <b>07.02.02</b> | <b>271.000</b>   | <b>0</b>  | <b>271.000</b>     | <b>72.000</b>       | <b>68.000</b>  | <b>68.000</b>  | <b>63.000</b>  |
| Impozit pe terenuri - PF   | 16        | 07.02.02.01     | 135.000          | 0         | 135.000            | 34.000              | 34.000         | 34.000         | 33.000         |
| Impozit pe terenuri - PJ   | 17        | 07.02.02.02     | 16.000           | 0         | 16.000             | 8.000               | 4.000          | 4.000          | 0              |
| Impozit pe terenurile extravilane  | 18        | 07.02.02.03     | 120.000          | 0         | 120.000            | 30.000              | 30.000         | 30.000         | 30.000         |
| <b>A4. IMPOZITE SI TAXE PE BUNURI SI SERVICII</b>                                    | <b>19</b> | <b>00.10</b>    | <b>1.421.000</b> | <b>0</b>  | <b>1.421.000</b>   | <b>350.000</b>      | <b>355.000</b> | <b>335.000</b> | <b>381.000</b> |




| DENUMIREA INDICATORILOR   | Cod rand  | Cod indicator   | Program initial  | Influenta | Program rectificat | Program trimestrial |                |                |                |
|---|-----------|-----------------|------------------|-----------|--------------------|---------------------|----------------|----------------|----------------|
|   |           |                 |                  |           |                    | Trim I              | Trim II        | Trim III       | Trim IV        |
| <b>Sume defalcate din TVA</b>   | <b>20</b> | <b>11.02</b>    | <b>1.323.000</b> | <b>0</b>  | <b>1.323.000</b>   | <b>323.000</b>      | <b>330.000</b> | <b>310.000</b> | <b>360.000</b> |
| Sume defalcate din TVA pt finantarea cheltuielilor descentralizate la nivelul comunitatilor locale, oraselor, mun. si sectoarele mun. Bucuresti | 21        | 11.02.02        | 1.128.000        | 0         | 1.128.000          | 283.000             | 290.000        | 277.000        | 278.000        |
| Sume defalcate din TVA pt echilibrarea bugetelor locale   | 22        | 11.02.06        | 195.000          | 0         | 195.000            | 40.000              | 40.000         | 33.000         | 82.000         |
| <b>Taxe pe utilizarea bunurilor, autorizarea utilizarii bunurilor sau pe desfasurarea de activitati</b>   | <b>23</b> | <b>16.02</b>    | <b>98.000</b>    | <b>0</b>  | <b>98.000</b>      | <b>27.000</b>       | <b>25.000</b>  | <b>25.000</b>  | <b>21.000</b>  |
| <b>Taxa asupra mijloacelor de transport</b>   | <b>24</b> | <b>16.02.02</b> | <b>96.000</b>    | <b>0</b>  | <b>96.000</b>      | <b>25.000</b>       | <b>25.000</b>  | <b>25.000</b>  | <b>21.000</b>  |
| Taxa asupra mijloacelor de transport - PF   | 25        | 16.02.02.01     | 50.000           | 0         | 50.000             | 13.000              | 13.000         | 13.000         | 11.000         |
| Taxa asupra mijloacelor de transport - PJ   | 26        | 16.02.02.02     | 46.000           | 0         | 46.000             | 12.000              | 12.000         | 12.000         | 10.000         |
| Taxe si tarife pentru eliberarea de licente si autorizatii de functionare   | 27        | 16.02.03        | 1.000            | 0         | 1.000              | 1.000               | 0              | 0              | 0              |
| Alte taxe pe utilizarea bunurilor, autorizarea utilizarii bunurilor sau pe desfasurare de activitati  | 28        | 16.02.50        | 1.000            | 0         | 1.000              | 1.000               | 0              | 0              | 0              |
| <b>C. VENITURI NERESCALE</b>  | <b>29</b> | <b>00.12</b>    | <b>347.000</b>   | <b>0</b>  | <b>347.000</b>     | <b>96.000</b>       | <b>146.000</b> | <b>80.000</b>  | <b>25.000</b>  |
| <b>C1. VENITURI DIN PROPRIETATE</b>   | <b>30</b> | <b>00.13</b>    | <b>48.000</b>    | <b>0</b>  | <b>48.000</b>      | <b>12.000</b>       | <b>12.000</b>  | <b>12.000</b>  | <b>12.000</b>  |
| <b>Venturi din proprietate</b>  | <b>31</b> | <b>30.02</b>    | <b>48.000</b>    | <b>0</b>  | <b>48.000</b>      | <b>12.000</b>       | <b>12.000</b>  | <b>12.000</b>  | <b>12.000</b>  |
| Venturi din concesiuni si inchirieri  | 32        | 30.02.05        | 48.000           | 0         | 48.000             | 12.000              | 12.000         | 12.000         | 12.000         |
| <b>C2. VANZARI DE BUNURI SI SERVICII</b>  | <b>33</b> | <b>00.14</b>    | <b>299.000</b>   | <b>0</b>  | <b>299.000</b>     | <b>84.000</b>       | <b>134.000</b> | <b>68.000</b>  | <b>13.000</b>  |
| <b>Venturi din taxe administrative, eliberari de permise</b>  | <b>34</b> | <b>34.02</b>    | <b>3.000</b>     | <b>0</b>  | <b>3.000</b>       | <b>1.000</b>        | <b>2.000</b>   | <b>0</b>       | <b>0</b>       |
| Alte venituri din taxe administrative, eliberari de permise   | 35        | 34.02.50        | 3.000            | 0         | 3.000              | 1.000               | 2.000          | 0              | 0              |
| <b>Amenzi, penalitati si confiscari</b>   | <b>36</b> | <b>35.02</b>    | <b>296.000</b>   | <b>0</b>  | <b>296.000</b>     | <b>83.000</b>       | <b>132.000</b> | <b>68.000</b>  | <b>13.000</b>  |
| Venturi din amenzi si alte sanctiuni aplicate conform dispozitiilor legale  | 37        | 35.02.01        | 296.000          | 0         | 296.000            | 83.000              | 132.000        | 68.000         | 13.000         |
| <b>IV. SUBVENTII</b>  | <b>38</b> | <b>00.17</b>    | <b>135.000</b>   | <b>0</b>  | <b>135.000</b>     | <b>64.000</b>       | <b>19.000</b>  | <b>17.000</b>  | <b>35.000</b>  |


| DENUMIREA INDICATORILOR   | Cod rand  | Cod indicator | Program initial  | Influenta | Program rectificat | Program trimestrial |                |                |                |
|---|-----------|---------------|------------------|-----------|--------------------|---------------------|----------------|----------------|----------------|
|   |           |               |                  |           |                    | Trim I              | Trim II        | Trim III       | Trim IV        |
| <b>SUBVENTIILE LA ALTE NIVELE ALE ADMINISTRATIEI PUBLICE</b>  | <b>39</b> | <b>00.18</b>  | <b>135.000</b>   | <b>0</b>  | <b>135.000</b>     | <b>64.000</b>       | <b>19.000</b>  | <b>17.000</b>  | <b>35.000</b>  |
| Subventii de la bugetul de stat   | 40        | 42.02         | 114.000          | 0         | 114.000            | 64.000              | 11.000         | 9.000          | 30.000         |
| <b>B. Curente</b>   | <b>41</b> |               | <b>114.000</b>   | <b>0</b>  | <b>114.000</b>     | <b>64.000</b>       | <b>11.000</b>  | <b>9.000</b>   | <b>30.000</b>  |
| Spirijin financiar pentru constituirea familiei   | 42        | 42.02.33      | 10.000           | 0         | 10.000             | 3.000               | 3.000          | 2.000          | 2.000          |
| Ajutor pentru incalzirea locuintei cu lemne, carbuni si combustibili petrolier  | 43        | 42.02.34      | 70.000           | 0         | 70.000             | 50.000              | 0              | 0              | 20.000         |
| Trusouri pentru nou nascuti   | 44        | 42.02.36      | 10.000           | 0         | 10.000             | 3.000               | 3.000          | 2.000          | 2.000          |
| Subventii de la bugetul de stat pentru finantarea sanatatii   | 45        | 42.02.41      | 24.000           | 0         | 24.000             | 8.000               | 5.000          | 5.000          | 6.000          |
| <b>Subventii de la alte administratii</b>   | <b>46</b> | <b>43.02</b>  | <b>21.000</b>    | <b>0</b>  | <b>21.000</b>      | <b>0</b>            | <b>8.000</b>   | <b>8.000</b>   | <b>5.000</b>   |
| Subventii de la bugetul asigurarilor pentru somaj catre bugetele locale, pentru infiintarea programelor pentru ocuparea temporara a fortei de munca | 47        | 43.02.04      | 21.000           | 0         | 21.000             | 0                   | 8.000          | 8.000          | 5.000          |
| <b>TOTAL CHELTUIELI</b>   | <b>48</b> | <b>50.02</b>  | <b>2.787.000</b> | <b>0</b>  | <b>2.787.000</b>   | <b>749.000</b>      | <b>763.000</b> | <b>637.000</b> | <b>638.000</b> |
| CHELTUIELI CURENTE  | 49        | 01            | 2.787.000        | 0         | 2.787.000          | 749.000             | 763.000        | 637.000        | 638.000        |
| TITLUL I CHELTUIELI DE PERSONAL   | 50        | 10            | 1.683.000        | 0         | 1.683.000          | 454.000             | 453.000        | 391.000        | 385.000        |
| TITLUL II BUNURI SI SERVICII  | 51        | 20            | 825.000          | 0         | 825.000            | 197.000             | 241.000        | 200.000        | 187.000        |
| TITLUL VI TRANSFERURI INTRE UNITATI ALE ADMINISTRATIEI PUBLICE  | 52        | 51            | 12.000           | 0         | 12.000             | 3.000               | 3.000          | 3.000          | 3.000          |
| Transferuri curente   | 53        | 51.01         | 12.000           | 0         | 12.000             | 3.000               | 3.000          | 3.000          | 3.000          |
| Transferuri privind contributi de sanatate pentru persoane beneficiare de ajutor social   | 54        | 51.01.31      | 12.000           | 0         | 12.000             | 3.000               | 3.000          | 3.000          | 3.000          |
| TITLUL IX ASISTENTA SOCIALA   | 55        | 57            | 247.000          | 0         | 247.000            | 95.000              | 46.000         | 43.000         | 63.000         |
| Ajutare sociale   | 56        | 57.02         | 247.000          | 0         | 247.000            | 95.000              | 46.000         | 43.000         | 63.000         |
| Ajutare sociale in numerar  | 57        | 57.02.01      | 247.000          | 0         | 247.000            | 95.000              | 46.000         | 43.000         | 63.000         |
| TITLUL X ALTE CHELTUIELI  | 58        | 59            | 20.000           | 0         | 20.000             | 0                   | 20.000         | 0              | 0              |
| Asociatii si fundatii   | 59        | 59.11         | 20.000           | 0         | 20.000             | 0                   | 20.000         | 0              | 0              |
| CHELTUIELI DE CAPITAL   | 60        | 70            | 0                | 0         | 0                  | 0                   | 0              | 0              | 0              |




| DENUMIREA INDICATORILOR   | Cod rand  | Cod indicator | Program initial | Influenta | Program rectificat | Program trimestrial |                |                |                |
|---|-----------|---------------|-----------------|-----------|--------------------|---------------------|----------------|----------------|----------------|
|   |           |               |                 |           |                    | Trim I              | Trim II        | Trim III       | Trim IV        |
| <b>Partea I-a SERVICII PUBLICE GENERALE</b>   | <b>61</b> | <b>50.02</b>  | <b>936.000</b>  | <b>0</b>  | <b>936.000</b>     | <b>238.000</b>      | <b>238.000</b> | <b>240.000</b> | <b>220.000</b> |
| Autoritati publice si actiuni externe   | 62        | 51.02         | 924.000         | 0         | 924.000            | 235.000             | 235.000        | 237.000        | 217.000        |
| CHELTUIELI CURENTE  | 63        | 01            | 924.000         | 0         | 924.000            | 235.000             | 235.000        | 237.000        | 217.000        |
| TITLUL I CHELTUIELI DE PERSONAL   | 64        | 10            | 450.000         | 0         | 450.000            | 114.000             | 114.000        | 114.000        | 108.000        |
| TITLUL II BUNURI SI SERVICII  | 65        | 20            | 474.000         | 0         | 474.000            | 121.000             | 121.000        | 123.000        | 109.000        |
| CHELTUIELI DE CAPITAL   | 66        | 70            | 0               | 0         | 0                  | 0                   | 0              | 0              | 0              |
| Din total capitol   |           |               |                 |           |                    |                     |                |                |                |
| Autoritati executive si legislative   | 67        | 51.02.01      | 924.000         | 0         | 924.000            | 235.000             | 235.000        | 237.000        | 217.000        |
| Autoritati executive  | 68        | 51.02.01.03   | 924.000         | 0         | 924.000            | 235.000             | 235.000        | 237.000        | 217.000        |
| <b>Transferuri cu caracter general intre diferite nivele ale administratiei</b>         | <b>69</b> | <b>56.02</b>  | <b>12.000</b>   | <b>0</b>  | <b>12.000</b>      | <b>3.000</b>        | <b>3.000</b>   | <b>3.000</b>   | <b>3.000</b>   |
| CHELTUIELI CURENTE  | 70        | 01            | 12.000          | 0         | 12.000             | 3.000               | 3.000          | 3.000          | 3.000          |
| TITLUL VI TRANSFERURI INTRE UNITATILE ADMINISTRATIEI PUBLICE                            | 71        | 51            | 12.000          | 0         | 12.000             | 3.000               | 3.000          | 3.000          | 3.000          |
| Transferuri curente   | 72        | 51.01         | 12.000          | 0         | 12.000             | 3.000               | 3.000          | 3.000          | 3.000          |
| Transferuri privind contributi de sanatate pentru persoane beneficiare de ajutor social | 73        | 51.01.31      | 12.000          | 0         | 12.000             | 3.000               | 3.000          | 3.000          | 3.000          |
| CHELTUIELI DE CAPITAL   | 74        | 70            | 0               | 0         | 0                  | 0                   | 0              | 0              | 0              |
| Din total capitol   |           |               |                 |           |                    |                     |                |                |                |
| Transferuri din bugetele locale catre bugetul fondului de asigurari sociale de sanatate | 75        | 56.02.09      | 12.000          | 0         | 12.000             | 3.000               | 3.000          | 3.000          | 3.000          |
| <b>Partea a II-a APARARE, ORDINE PUBLICA SI SIGURANTA NATIONALA</b>                     | <b>76</b> | <b>59.02</b>  | <b>20.000</b>   | <b>0</b>  | <b>20.000</b>      | <b>5.000</b>        | <b>5.000</b>   | <b>5.000</b>   | <b>5.000</b>   |
| Ordine publica si siguranta nationala   | 77        | 61.02         | 20.000          | 0         | 20.000             | 5.000               | 5.000          | 5.000          | 5.000          |
| CHELTUIELI CURENTE  | 78        | 01            | 20.000          | 0         | 20.000             | 5.000               | 5.000          | 5.000          | 5.000          |
| TITLUL II BUNURI SI SERVICII  | 79        | 20            | 20.000          | 0         | 20.000             | 5.000               | 5.000          | 5.000          | 5.000          |
| CHELTUIELI DE CAPITAL   | 80        | 70            | 0               | 0         | 0                  | 0                   | 0              | 0              | 0              |
| Din total capitol   |           |               |                 |           |                    |                     |                |                |                |



| DENUMIREA INDICATORILOR   | Cod rand  | Cod indicator | Program initial  | Influenta | Program rectificat | Program trimestrial |                |                |                |
|---|-----------|---------------|------------------|-----------|--------------------|---------------------|----------------|----------------|----------------|
|   |           |               |                  |           |                    | Trim I              | Trim II        | Trim III       | Trim IV        |
| Alte cheltuieli in domeniul ordinii publice si sigurantei nationale | 81        | 61.02.50      | 20.000           | 0         | 20.000             | 5.000               | 5.000          | 5.000          | 5.000          |
| <b>Partea a III-a CHELTUIELI SOCIAL-CULTURALE</b>                   | <b>82</b> | <b>63.02</b>  | <b>1.592.000</b> | <b>0</b>  | <b>1.592.000</b>   | <b>454.000</b>      | <b>450.000</b> | <b>347.000</b> | <b>341.000</b> |
| <b>Invatamant</b>   | <b>83</b> | <b>65.02</b>  | <b>1.045.000</b> | <b>0</b>  | <b>1.045.000</b>   | <b>251.000</b>      | <b>294.000</b> | <b>262.000</b> | <b>238.000</b> |
| CHELTUIELI CURENTE  | 84        | 01            | 1.045.000        | 0         | 1.045.000          | 251.000             | 294.000        | 262.000        | 238.000        |
| TITLUL I CHELTUIELI DE PERSONAL                                     | 85        | 10            | 859.000          | 0         | 859.000            | 216.000             | 221.000        | 210.000        | 212.000        |
| TITLUL II BUNURI SI SERVICII  | 86        | 20            | 186.000          | 0         | 186.000            | 35.000              | 73.000         | 52.000         | 26.000         |
| CHELTUIELI DE CAPITAL   | 87        | 70            | 0                | 0         | 0                  | 0                   | 0              | 0              | 0              |
| <i>Din total capitol</i>  |           |               |                  |           |                    |                     |                |                |                |
| <i>Invatamant prescolar si primar</i>                               | 88        | 65.02.03      | 1.045.000        | 0         | 1.045.000          | 251.000             | 294.000        | 262.000        | 238.000        |
| <i>Invatamant primar</i>  | 89        | 65.02.03.02   | 1.045.000        | 0         | 1.045.000          | 251.000             | 294.000        | 262.000        | 238.000        |
| <b>Sanatate</b>   | <b>90</b> | <b>66.02</b>  | <b>27.000</b>    | <b>0</b>  | <b>27.000</b>      | <b>9.000</b>        | <b>6.000</b>   | <b>6.000</b>   | <b>6.000</b>   |
| CHELTUIELI CURENTE  | 91        | 01            | 27.000           | 0         | 27.000             | 9.000               | 6.000          | 6.000          | 6.000          |
| TITLUL I CHELTUIELI DE PERSONAL                                     | 92        | 10            | 24.000           | 0         | 24.000             | 8.000               | 5.000          | 5.000          | 6.000          |
| TITLUL II BUNURI SI SERVICII  | 93        | 20            | 3.000            | 0         | 3.000              | 1.000               | 1.000          | 1.000          | 0              |
| CHELTUIELI DE CAPITAL   | 94        | 70            | 0                | 0         | 0                  | 0                   | 0              | 0              | 0              |
| <i>Din total capitol</i>  |           |               |                  |           |                    |                     |                |                |                |
| <i>Servicii de sanatate publica</i>                                 | 95        | 66.02.08      | 0                | 0         | 0                  | 0                   | 0              | 0              | 0              |
| <i>Alte cheltuieli in domeniul sanatatii</i>                        | 96        | 66.02.50      | 27.000           | 0         | 27.000             | 9.000               | 6.000          | 6.000          | 6.000          |
| <i>Alte institutii si actiuni sanitare</i>                          | 97        | 66.02.50.50   | 27.000           | 0         | 27.000             | 9.000               | 6.000          | 6.000          | 6.000          |
| <b>Cultura, recreere si religie</b>                                 | <b>98</b> | <b>67.02</b>  | <b>57.000</b>    | <b>0</b>  | <b>57.000</b>      | <b>13.000</b>       | <b>29.000</b>  | <b>8.000</b>   | <b>7.000</b>   |
| CHELTUIELI CURENTE  | 99        | 01            | 57.000           | 0         | 57.000             | 13.000              | 29.000         | 8.000          | 7.000          |
| TITLUL I CHELTUIELI DE PERSONAL                                     | 100       | 10            | 27.000           | 0         | 27.000             | 11.000              | 6.000          | 5.000          | 5.000          |
| TITLUL II BUNURI SI SERVICII  | 101       | 20            | 10.000           | 0         | 10.000             | 2.000               | 3.000          | 3.000          | 2.000          |
| TITLUL X ALTE CHELTUIELI  | 102       | 59            | 20.000           | 0         | 20.000             | 0                   | 20.000         | 0              | 0              |
| Asociatii si fundatii   | 103       | 59.11         | 20.000           | 0         | 20.000             | 0                   | 20.000         | 0              | 0              |





| DENUMIREA INDICATORILOR   | Cod rand   | Cod indicator | Program initial | Influenta | Program rectificat | Program trimestrial |                |               |               |
|---|------------|---------------|-----------------|-----------|--------------------|---------------------|----------------|---------------|---------------|
|   |            |               |                 |           |                    | Trim I              | Trim II        | Trim III      | Trim IV       |
| CHELTUIELI DE CAPITAL   | 104        | 70            | 0               | 0         | 0                  | 0                   | 0              | 0             | 0             |
| Din total capitol   |            |               |                 |           |                    |                     |                |               |               |
| Servicii culturale  | 105        | 67.02.03      | 57.000          | 0         | 57.000             | 13.000              | 29.000         | 8.000         | 7.000         |
| Biblioteci publice comunale, orasenesi, municipale                          | 106        | 67.02.03.02   | 57.000          | 0         | 57.000             | 13.000              | 29.000         | 8.000         | 7.000         |
| Camin culturale   | 107        | 67.02.03.07   | 0               | 0         | 0                  | 0                   | 0              | 0             | 0             |
| <b>Asigurari si asistenta sociala</b>                                       | <b>108</b> | <b>68.02</b>  | <b>463.000</b>  | <b>0</b>  | <b>463.000</b>     | <b>181.000</b>      | <b>121.000</b> | <b>71.000</b> | <b>90.000</b> |
| CHELTUIELI CURENTE  | 109        | 01            | 463.000         | 0         | 463.000            | 181.000             | 121.000        | 71.000        | 90.000        |
| TITLUL I CHELTUIELI DE PERSONAL   | 110        | 10            | 216.000         | 0         | 216.000            | 86.000              | 75.000         | 28.000        | 27.000        |
| TITLUL IX ASISTENTA SOCIALA   | 111        | 57            | 247.000         | 0         | 247.000            | 95.000              | 46.000         | 43.000        | 63.000        |
| Ajutoare sociale  | 112        | 57.02         | 247.000         | 0         | 247.000            | 95.000              | 46.000         | 43.000        | 63.000        |
| Ajutoare sociale in numerar   | 113        | 57.02.01      | 247.000         | 0         | 247.000            | 95.000              | 46.000         | 43.000        | 63.000        |
| CHELTUIELI DE CAPITAL   | 114        | 70            | 0               | 0         | 0                  | 0                   | 0              | 0             | 0             |
| Din total capitol   |            |               |                 |           |                    |                     |                |               |               |
| Asistenta acordata persoanelor in varsta                                    | 115        | 68.02.04      | 0               | 0         | 0                  | 0                   | 0              | 0             | 0             |
| Asistenta sociala in caz de boli si invaliditati                            | 116        | 68.02.05      | 216.000         | 0         | 216.000            | 86.000              | 75.000         | 28.000        | 27.000        |
| Asistenta sociala in caz de invaliditate                                    | 117        | 68.02.05.02   | 216.000         | 0         | 216.000            | 86.000              | 75.000         | 28.000        | 27.000        |
| Prevenirea excluderii sociale   | 118        | 68.02.15      | 247.000         | 0         | 247.000            | 95.000              | 46.000         | 43.000        | 63.000        |
| Ajutor social   | 119        | 68.02.15.01   | 247.000         | 0         | 247.000            | 95.000              | 46.000         | 43.000        | 63.000        |
| <b>Partea a IV-a SERVICII SI DEZVOLTARE PUBLICA, LOCUINTE, MEDIU SI APE</b> | <b>120</b> | <b>69.02</b>  | <b>199.000</b>  | <b>0</b>  | <b>199.000</b>     | <b>47.000</b>       | <b>60.000</b>  | <b>45.000</b> | <b>47.000</b> |
| Locuinte, servicii si dezvoltare publica                                    | 121        | 70.02         | 199.000         | 0         | 199.000            | 47.000              | 60.000         | 45.000        | 47.000        |
| CHELTUIELI CURENTE  | 122        | 01            | 199.000         | 0         | 199.000            | 47.000              | 60.000         | 45.000        | 47.000        |
| TITLUL I CHELTUIELI DE PERSONAL   | 123        | 10            | 107.000         | 0         | 107.000            | 19.000              | 32.000         | 29.000        | 27.000        |
| TITLUL II BUNURI SI SERVICII  | 124        | 20            | 92.000          | 0         | 92.000             | 28.000              | 28.000         | 16.000        | 20.000        |
| CHELTUIELI DE CAPITAL   | 125        | 70            | 0               | 0         | 0                  | 0                   | 0              | 0             | 0             |
| Din total capitol   |            |               |                 |           |                    |                     |                |               |               |
| Alimentare cu apa si amenajari hidrotehnice                                 | 126        | 70.02.05      | 0               | 0         | 0                  | 0                   | 0              | 0             | 0             |





| DENUMIREA INDICATORILOR   | Cod rand   | Cod indicator | Program initial | Influenta | Program rectificat | Program trimestral |               |          |               |
|---|------------|---------------|-----------------|-----------|--------------------|--------------------|---------------|----------|---------------|
|   |            |               |                 |           |                    | Trim I             | Trim II       | Trim III | Trim IV       |
| Alimentare cu apa   | 127        | 70.02.05.01   | 0               | 0         | 0                  | 0                  | 0             | 0        | 0             |
| Iluminat public si electricitati rurale                                     | 128        | 70.02.06      | 62.000          | 0         | 62.000             | 18.000             | 18.000        | 13.000   | 13.000        |
| Alte servicii in domeniile locuintelor, serviciilor si dezvoltarii comunale | 129        | 70.02.50      | 137.000         | 0         | 137.000            | 29.000             | 42.000        | 32.000   | 34.000        |
| <b>Partea a V-a ACTIUNI ECONOMICE</b>                                       | <b>130</b> | <b>79.02</b>  | <b>40.000</b>   | <b>0</b>  | <b>40.000</b>      | <b>5.000</b>       | <b>10.000</b> | <b>0</b> | <b>25.000</b> |
| Transporturi  | 131        | 84.02         | 40.000          | 0         | 40.000             | 5.000              | 10.000        | 0        | 25.000        |
| CHELTUIELI CURENTE  | 132        | 01            | 40.000          | 0         | 40.000             | 5.000              | 10.000        | 0        | 25.000        |
| TITLUL II BUNURI SI SERVICII  | 133        | 20            | 40.000          | 0         | 40.000             | 5.000              | 10.000        | 0        | 25.000        |
| CHELTUIELI DE CAPITAL   | 134        | 70            | 0               | 0         | 0                  | 0                  | 0             | 0        | 0             |
| Din total capitol   |            |               |                 |           |                    |                    |               |          |               |
| Transport rutier  | 135        | 84.02.03      | 40.000          | 0         | 40.000             | 5.000              | 10.000        | 0        | 25.000        |
| Drumuri si poduri   | 136        | 84.02.03.01   | 40.000          | 0         | 40.000             | 5.000              | 10.000        | 0        | 25.000        |
| <b>Partea a VII-a REZERVE, EXCEDENT/DEFICIT</b>                             | <b>137</b> | <b>96.02</b>  | <b>0</b>        | <b>0</b>  | <b>0</b>           | <b>0</b>           | <b>0</b>      | <b>0</b> | <b>0</b>      |
| REZERVE   | 138        | 97.02         | 0               | 0         | 0                  | 0                  | 0             | 0        | 0             |
| EXCEDENT  | 139        | 98.02         | 0               | 0         | 0                  | 0                  | 0             | 0        | 0             |
| DEFICIT   | 140        | 99.02         | 0               | 0         | 0                  | 0                  | 0             | 0        | 0             |

PRIMAR  
PADUREAN SORIN POMPEI

CONTABIL  
ARDELEAN SIMONA



EXPERIENȚA ABA BURELII LOCAL RECITROAT

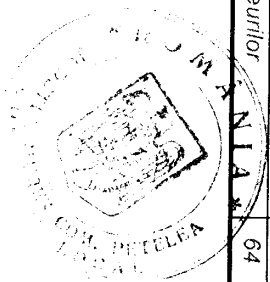
12.12.2012


| DESCRIȚIA PROIECȚIILOR  | Cod | Fund bugetar | Program inițial | Influențe | Program actualizat | Program finalizat |         |          |         |
|---|-----|--------------|-----------------|-----------|--------------------|-------------------|---------|----------|---------|
|   |     |              |                 |           |                    | Trim I            | Trim II | Trim III | Trim IV |
| TOTAL VENITURI  | 1   | 30.00        | 156.000         | 0         | 156.000            | 39.000            | 39.000  | 39.000   | 39.000  |
| A. VENITURI CURENTE   | 2   | 00.02        | 156.000         | 0         | 156.000            | 39.000            | 39.000  | 39.000   | 39.000  |
| C. VENITURI NEFISCAL  | 3   | 60.63        | 156.000         | 0         | 156.000            | 39.000            | 39.000  | 39.000   | 39.000  |
| C2. VANZARI DE BUNURI SI SERVICII                               | 4   | 60.04        | 156.000         | 0         | 156.000            | 39.000            | 39.000  | 39.000   | 39.000  |
| Diversa venituri  | 5   | 36.11        | 156.000         | 0         | 156.000            | 39.000            | 39.000  | 39.000   | 39.000  |
| Taxe speciale   | 6   | 36.11.06     | 152.000         | 0         | 152.000            | 38.000            | 38.000  | 38.000   | 38.000  |
| Fond de rulment   | 7   | 36.11.10     | 4.000           | 0         | 4.000              | 1.000             | 1.000   | 1.000    | 1.000   |
| TOTAL CHELTUIELI  | 8   |              | 790.000         | 1.663     | 791.663            | 176.000           | 418.000 | 159.663  | 38.000  |
| CHELTUIELI CURENTE  | 9   | 01           | 152.000         | 0         | 152.000            | 38.000            | 38.000  | 38.000   | 38.000  |
| TITLUL I CHELTUIELI DE PERSONAL                                 | 10  | 10           | 35.000          | 0         | 35.000             | 8.000             | 9.000   | 9.000    | 9.000   |
| TITLUL II FONDURI SI SERVICII                                   | 11  | 20           | 117.000         | 0         | 117.000            | 30.000            | 29.000  | 29.000   | 29.000  |
| CHELTUIELI DE CAPITAL   | 12  | 70           | 500.000         | -120.000  | 380.000            | 0                 | 380.000 | 0        | 0       |
| TITLUL XI ACTIVE NEFINANCIARE                                   | 13  | 71           | 500.000         | -120.000  | 380.000            | 0                 | 380.000 | 0        | 0       |
| Active fixe   | 14  | 71.01        | 500.000         | -120.000  | 380.000            | 0                 | 380.000 | 0        | 0       |
| Construcții   | 15  | 71.01.01     | 430.000         | -125.000  | 305.000            | 0                 | 305.000 | 0        | 0       |
| Alte active fixe  | 16  | 71.01.30     | 70.000          | 5.000     | 75.000             | 0                 | 75.000  | 0        | 0       |
| TITLUL XVII IMPRUMUTURI   | 17  | 80           | 138.000         | 121.663   | 259.663            | 138.000           | 0       | 121.663  | 0       |
| Fondul de rulment pentru acoperirea golurilor temporare de casa | 18  | 80.08        | 138.000         | 121.663   | 259.663            | 138.000           | 0       | 121.663  | 0       |
| Partea I-a SERVICII PUBLICE GENERALE                            | 19  | 50.11        | 188.000         | 71.663    | 259.663            | 138.000           | 0       | 121.663  | 0       |



|   | 2017 | 2018        | 2019    | 2020    | 2021    | 2022    | 2023    | 2024    | 2025 | 2026 | 2027 | 2028 | 2029 | 2030 |
|---|------|-------------|---------|---------|---------|---------|---------|---------|------|------|------|------|------|------|
| 1. Serviciul de ambulanță - servicii medicale                   | 28   | 54.15       | 138.000 | 421.663 | 259.663 | 138.000 | 0       | 121.663 | 0    | 0    | 0    | 0    | 0    | 0    |
| 1.1. CHELTUIELI DE CAPITAL                                      | 29   | 01          | 0       | 0       | 0       | 0       | 0       | 0       | 0    | 0    | 0    | 0    | 0    | 0    |
| 1.1.1. CHELTUIELI DE CAPITAL                                    | 30   | 70          | 0       | 0       | 0       | 0       | 0       | 0       | 0    | 0    | 0    | 0    | 0    | 0    |
| 1.2. CHELTUIELI DE CURENTE                                      | 31   | 80          | 138.000 | 421.663 | 259.663 | 138.000 | 0       | 121.663 | 0    | 0    | 0    | 0    | 0    | 0    |
| Fondul de alimente pentru ocuparea giulurilor temporare de casa | 32   | 80.08       | 138.000 | 121.663 | 259.663 | 138.000 | 0       | 121.663 | 0    | 0    | 0    | 0    | 0    | 0    |
| Din total capital   |      |             |         |         |         |         |         |         |      |      |      |      |      |      |
| Fond de rezervi   | 33   | 54.15.08    | 138.000 | 121.663 | 259.663 | 138.000 | 0       | 121.663 | 0    | 0    | 0    | 0    | 0    | 0    |
| Partea a doua CHELTUIELI SOCIALE CULTURALE                      | 34   | 56.11       | 210.000 | 0       | 210.000 | 0       | 210.000 | 0       | 0    | 0    | 0    | 0    | 0    | 0    |
| Sanatate  | 35   | 66.11       | 10.000  | 0       | 10.000  | 0       | 10.000  | 0       | 0    | 0    | 0    | 0    | 0    | 0    |
| CHELTUIELI CURENTE  | 36   | 01          | 0       | 0       | 0       | 0       | 0       | 0       | 0    | 0    | 0    | 0    | 0    | 0    |
| CHELTUIELI DE CAPITAL   | 37   | 70          | 10.000  | 0       | 10.000  | 0       | 10.000  | 0       | 0    | 0    | 0    | 0    | 0    | 0    |
| TITLUL XI ACTIVE NEFINANCIARE                                   | 38   | 71          | 10.000  | 0       | 10.000  | 0       | 10.000  | 0       | 0    | 0    | 0    | 0    | 0    | 0    |
| Active fixe   | 39   | 71.01       | 10.000  | 0       | 10.000  | 0       | 10.000  | 0       | 0    | 0    | 0    | 0    | 0    | 0    |
| Alte active fixe  | 40   | 71.01.30    | 10.000  | 0       | 10.000  | 0       | 10.000  | 0       | 0    | 0    | 0    | 0    | 0    | 0    |
| Din total capital   |      |             |         |         |         |         |         |         |      |      |      |      |      |      |
| Alte cheltuieli in domeniul sanatatii                           | 41   | 66.11.50    | 10.000  | 0       | 10.000  | 0       | 10.000  | 0       | 0    | 0    | 0    | 0    | 0    | 0    |
| Alte instituti si actiuni sanatate                              | 42   | 66.11.50.50 | 10.000  | 0       | 10.000  | 0       | 10.000  | 0       | 0    | 0    | 0    | 0    | 0    | 0    |

| Descrierea contului   | Cont | Data        | Debit | Credit | Salubritate si gestiunea deseurilor |          |           |          |
|---|------|-------------|-------|--------|-------------------------------------|----------|-----------|----------|
|   |      |             |       |        | Forma I                             | Forma II | Forma III | Forma IV |
| CHETI TITLUII CURENTE   | 44   | 01          | 0     | 0      | 0                                   | 0        | 0         | 0        |
| CHETI TITLUII DE CAPITAL  | 45   | 70          | 0     | 0      | 0                                   | 0        | 0         | 0        |
| TITLUL XI ACTIVE NEFINANCIARE   | 46   | 71          | 0     | 0      | 0                                   | 0        | 0         | 0        |
| Active fixe   | 47   | 71.01       | 0     | 0      | 0                                   | 0        | 0         | 0        |
| Construcții   | 48   | 71.01.01    | 0     | 0      | 0                                   | 0        | 0         | 0        |
| Din total capital   |      |             |       |        |                                     |          |           |          |
| Servicii utilitate  | 49   | 67.11.03    | 0     | 0      | 0                                   | 0        | 0         | 0        |
| Alte servicii utilitate   | 50   | 67.11.03.30 | 0     | 0      | 0                                   | 0        | 0         | 0        |
| Partea a lva servicii si dezvoltare publica                             | 51   | 69.11       | 0     | 0      | 0                                   | 0        | 0         | 0        |
| Locuinte, servicii si dezvoltare publice                                | 52   | 70.11       | 0     | 0      | 0                                   | 0        | 0         | 0        |
| CHETI TITLUII CURENTE   | 53   | 01          | 0     | 0      | 0                                   | 0        | 0         | 0        |
| CHETI TITLUII DE CAPITAL  | 54   | 70          | 0     | 0      | 0                                   | 0        | 0         | 0        |
| TITLUL XI ACTIVE NEFINANCIARE   | 55   | 71          | 0     | 0      | 0                                   | 0        | 0         | 0        |
| Active fixe   | 56   | 71.01       | 0     | 0      | 0                                   | 0        | 0         | 0        |
| Alte active fixe  | 57   | 71.01.30    | 0     | 0      | 0                                   | 0        | 0         | 0        |
| Din total capital   |      |             |       |        |                                     |          |           |          |
| Alte servicii in domeniul locuintelor servicii si dezvoltare comunitate | 58   | 70.11.50    | 0     | 0      | 0                                   | 0        | 0         | 0        |
| Protectia mediului  | 59   | 74.11       | 0     | 0      | 0                                   | 0        | 0         | 0        |
| CHETI TITLUII CURENTE   | 60   | 01          | 0     | 0      | 0                                   | 0        | 0         | 0        |
| TITLUL I CHETI TITLUII DE PERSONAL                                      | 61   | 10          | 0     | 0      | 0                                   | 0        | 0         | 0        |
| TITLUL II BUNURI SI SERVICII  | 62   | 20          | 0     | 0      | 0                                   | 0        | 0         | 0        |
| CHETI TITLUII DE CAPITAL  | 63   | 70          | 0     | 0      | 0                                   | 0        | 0         | 0        |
| Din total capital   |      |             |       |        |                                     |          |           |          |
| Salubritate si gestiunea deseurilor                                     | 64   | 74.11.05    | 0     | 0      | 0                                   | 0        | 0         | 0        |





PRIMAR  
PADUREAN SORIN POMPEI

CONTABIL  
ARDELEAN SIMONA

|   | 7000 | 7010        | 7020    | 7030    | 7040    | 7050    | 7060    | 7070    | 7080 | 7090   |
|---|------|-------------|---------|---------|---------|---------|---------|---------|------|--------|
| Partea a. Val a REZERVEI, EXCEDENTUL/BECI | 76   | 96.11       | 0       | 0       | 0       | 0       | 0       | 0       | 0    | 0      |
| REZERVE                                   | 77   | 97.11       | 0       | 0       | 0       | 0       | 0       | 0       | 0    | 0      |
| EXCEDENT                                  | 78   | 98.11       | 0       | 0       | 0       | 0       | 0       | 0       | 0    | 0      |
| BEICI                                     | 79   | 99.11       | 0       | 0       | 0       | 0       | 0       | 0       | 0    | 0      |
|   |      |             | 834.000 | 1.863   | 625.663 | 137.000 | 379.000 | 126.663 |      | -1.000 |
| Partea b. Val a REZERVEI, EXCEDENTUL/BECI | 74   | 84.11.03    | 180.000 | -75.000 | 105.000 | 0       | 105.000 | 0       | 0    | 0      |
| REZERVE                                   | 75   | 84.11.03.01 | 180.000 | -75.000 | 105.000 | 0       | 105.000 | 0       | 0    | 0      |
| EXCEDENT                                  |      |             |         |         |         |         |         |         |      |        |
| BEICI                                     |      |             |         |         |         |         |         |         |      |        |
| Partea c. Val a REZERVEI, EXCEDENTUL/BECI | 67   | 67.11       | 180.000 | 75.000  | 255.000 | 0       | 255.000 | 0       | 0    | 0      |
| REZERVE                                   | 68   | 68.11       | 180.000 | 75.000  | 255.000 | 0       | 255.000 | 0       | 0    | 0      |
| EXCEDENT                                  | 69   | 69.11       | 0       | 0       | 0       | 0       | 0       | 0       | 0    | 0      |
| BEICI                                     | 70   | 70.11       | 0       | 0       | 0       | 0       | 0       | 0       | 0    | 0      |
| Partea d. Val a REZERVEI, EXCEDENTUL/BECI | 71   | 71.01       | 180.000 | -75.000 | 105.000 | 0       | 105.000 | 0       | 0    | 0      |
| REZERVE                                   | 72   | 72.01       | 180.000 | -75.000 | 105.000 | 0       | 105.000 | 0       | 0    | 0      |
| EXCEDENT                                  | 73   | 73.01.01    | 180.000 | -75.000 | 105.000 | 0       | 105.000 | 0       | 0    | 0      |
| BEICI                                     |      |             |         |         |         |         |         |         |      |        |
| Partea e. Val a REZERVEI, EXCEDENTUL/BECI | 74   | 84.11.03    | 180.000 | -75.000 | 105.000 | 0       | 105.000 | 0       | 0    | 0      |
| REZERVE                                   | 75   | 84.11.03.01 | 180.000 | -75.000 | 105.000 | 0       | 105.000 | 0       | 0    | 0      |
| EXCEDENT                                  |      |             |         |         |         |         |         |         |      |        |
| BEICI                                     |      |             |         |         |         |         |         |         |      |        |