

HOTĂRĂREA NR.33  
din 21.09.2010

privind aprobarea rectificării Bugetului local al comunei Petelea pe anul 2010

*Consiliul Local al comunei Petelea,*

Văzând expunerea de motive nr.2420/08.09.2010 a primarului comunei Petelea, raportul nr.2420/1/08.09.2010 prezentat de către d-na. Ardelean Simona consilier principal prin care solicită rectificarea Bugetului local al comunei Petelea pe anul 2010 conform anexei nr.1 în forma prezentată, adresa DG.F.P. Mureș cu nr.1156/24.08.2010 și adresa nr.13285/31.08.2010 a Consiliului Județean Mureș,

Având în vedere avizul prezentat de Comisia juridică și de disciplină, protecția mediului, sport și turism, avizul Comisiei pentru activități economico-financiare, agricultură, amenajarea teritoriului și urbanism, avizul Comisiei pentru activități social-culturale, culte, învățământ, sănătate, familie și protecția copilului prin care aprobă rectificarea Bugetului local al comunei Petelea pe anul 2010 în forma prezentată, precum și discuțiile purtate asupra acestui material;

În temeiul celor prevăzute în:

- Legea nr.11/2010- a bugetului de stat pe anul 2010;
- Legea nr.273/2006- privind finanțele publice locale, cu modificările ulterioare;
- H.C.L.Petelea nr.5/24.02.2010;
- O.U.G. nr.55/2010 –privind unele măsuri de reducere a cheltuielilor publice;
- O.G. nr.18/2010 –privind rectificarea bugetului de stat pe 2010;
- Legea nr. 215/2001, privind administrația publică locală- republicată și modificată - art.36 alin.4 lit.a și art. 45,

HOTĂRĂȘTE:

Art. 1. Se aprobă rectificarea Bugetului local al comunei Petelea pe anul 2010 conform anexei nr. 1 care face parte integrantă din prezenta Hotărâre.



Art.2. Prezenta Hotărâre se va comunica Instituției Prefectului Județul Mureș, primarului comunei Petelea și d-nei. Ardelean Simona consilier principal prin intermediul secretarului comunei Petelea.

Art.3. D-na. Ardelean Simona consilier principal va publica prezenta hotărâre cu anexa la avizier și pe pagina de internet a Primăriei comunei Petelea.


Art.4. Ducerea la îndeplinire, potrivit actelor normative în vigoare, a celor prevăzute în prezenta Hotărâre revine în sarcina primarului și a d-nei. Ardelean Simona consilier principal la Primăria comunei Petelea.

PREȘEDINTE DE ȘEDINȚĂ:

Păcurar Petru



Contrasemnează pentru legalitate,  
Secretar: Oprea Marin-Ovidiu



**BUGET LOCAL- RECTIFICAT**  
**ANEXA NR.1 LA HISTRORAREA CL. NR. 33/2009. S.C.R.**

DENUMIREA INDICATORILOR	Cod rand	Cod indicator	Program initial	Influenta	Program rectificat	Program trimestrial			
						Trim I	Trim II	Trim III	Trim IV
<b>TOTAL VENITURI</b>	<b>1</b>	<b>00.01</b>	<b>2.787.000</b>	<b>-74.000</b>	<b>2.713.000</b>	<b>749.000</b>	<b>763.000</b>	<b>602.000</b>	<b>599.000</b>
<b>VENITURI PROPRII</b>	<b>2</b>	<b>48.02</b>	<b>1.329.000</b>	<b>-23.000</b>	<b>1.306.000</b>	<b>362.000</b>	<b>414.000</b>	<b>275.000</b>	<b>255.000</b>
<b>I. VENITURI CURENTE</b>	<b>3</b>	<b>00.02</b>	<b>2.652.000</b>	<b>-74.000</b>	<b>2.578.000</b>	<b>685.000</b>	<b>744.000</b>	<b>585.000</b>	<b>564.000</b>
<b>A. VENITURI FISCALE</b>	<b>4</b>	<b>00.03</b>	<b>2.305.000</b>	<b>-27.000</b>	<b>2.278.000</b>	<b>589.000</b>	<b>598.000</b>	<b>546.000</b>	<b>545.000</b>
<b>A1. IMPOZIT PE VENIT, PROFIT SI CASTIGURI DIN CAPITAL</b>	<b>5</b>	<b>00.04</b>	<b>438.000</b>	<b>24.000</b>	<b>462.000</b>	<b>123.000</b>	<b>131.000</b>	<b>98.000</b>	<b>110.000</b>
<b>A12. IMPOZIT PE VENIT, PROFIT, SI CASTIGURI DIN CAPITAL DE LA PERSOANE FIZICE</b>	<b>6</b>	<b>00.06</b>	<b>438.000</b>	<b>24.000</b>	<b>462.000</b>	<b>123.000</b>	<b>131.000</b>	<b>98.000</b>	<b>110.000</b>
<b>Cote si sume defalcate din impozitul pe venit</b>	<b>7</b>	<b>04.02</b>	<b>438.000</b>	<b>24.000</b>	<b>462.000</b>	<b>123.000</b>	<b>131.000</b>	<b>98.000</b>	<b>110.000</b>
Cote defalcate din impozitul pe venit	8	04.02.01	68.000	6.000	74.000	30.000	38.000	6.000	0
Sume alocate de la consiliul Judetean pentru echilibrarea bugetelor locale	9	04.02.04	370.000	18.000	388.000	93.000	93.000	92.000	110.000
<b>A3. IMPOZITE SI TAXE PE PROPRIETATE</b>	<b>10</b>	<b>00.09</b>	<b>446.000</b>	<b>0</b>	<b>446.000</b>	<b>116.000</b>	<b>112.000</b>	<b>113.000</b>	<b>105.000</b>
<b>Impozite si taxe pe proprietate</b>	<b>11</b>	<b>07.02</b>	<b>446.000</b>	<b>0</b>	<b>446.000</b>	<b>116.000</b>	<b>112.000</b>	<b>113.000</b>	<b>105.000</b>
<b>Impozit pe cladiri</b>	<b>12</b>	<b>07.02.01</b>	<b>175.000</b>	<b>0</b>	<b>175.000</b>	<b>44.000</b>	<b>44.000</b>	<b>45.000</b>	<b>42.000</b>
Impozit pe cladiri - PF	13	07.02.01.01	64.000	0	64.000	16.000	16.000	17.000	15.000
Impozit pe cladiri - PJ	14	07.02.01.02	111.000	0	111.000	28.000	28.000	28.000	27.000
<b>Impozit pe terenuri</b>	<b>15</b>	<b>07.02.02</b>	<b>271.000</b>	<b>0</b>	<b>271.000</b>	<b>72.000</b>	<b>68.000</b>	<b>68.000</b>	<b>63.000</b>
Impozit pe terenuri - PF	16	07.02.02.01	135.000	0	135.000	34.000	34.000	34.000	33.000
Impozit pe terenuri - PJ	17	07.02.02.02	16.000	0	16.000	8.000	4.000	4.000	0
Impozit pe terenurile extravilane	18	07.02.02.03	120.000	0	120.000	30.000	30.000	30.000	30.000
<b>A4. IMPOZITE SI TAXE PE BUNURI SI SERVICII</b>	<b>19</b>	<b>00.10</b>	<b>1.421.000</b>	<b>-51.000</b>	<b>1.370.000</b>	<b>350.000</b>	<b>355.000</b>	<b>335.000</b>	<b>330.000</b>

DENUMIREA INDICATORILOR	Cod rand	Cod indicator	Program initial	Influenta	Program rectificat	Program trimestrial			
						Trim I	Trim II	Trim III	Trim IV
<b>Sume defalcate din TVA</b>	<b>20</b>	<b>11.02</b>	<b>1.323.000</b>	<b>-51.000</b>	<b>1.272.000</b>	<b>323.000</b>	<b>330.000</b>	<b>310.000</b>	<b>309.000</b>
Sume defalcate din TVA pt finantarea cheltuielilor descentralizate la nivelul comunitatilor locale, oraselor, mun. si sectoarele mun. Bucuresti	21	11.02.02	1.128.000	0	1.128.000	283.000	290.000	277.000	278.000
Sume defalcate din TVA pt echilibrarea bugetelor locale	22	11.02.06	195.000	-51.000	144.000	40.000	40.000	33.000	31.000
<b>Taxe pe utilizarea bunurilor, autorizarea utilizarii bunurilor sau pe desfasurarea de activitati</b>	<b>23</b>	<b>16.02</b>	<b>98.000</b>	<b>0</b>	<b>98.000</b>	<b>27.000</b>	<b>25.000</b>	<b>25.000</b>	<b>21.000</b>
<b>Taxa asupra mijloacelor de transport</b>	<b>24</b>	<b>16.02.02</b>	<b>96.000</b>	<b>0</b>	<b>96.000</b>	<b>25.000</b>	<b>25.000</b>	<b>25.000</b>	<b>21.000</b>
Taxa asupra mijloacelor de transport - PF	25	16.02.02.01	50.000	0	50.000	13.000	13.000	13.000	11.000
Taxa asupra mijloacelor de transport - PJ	26	16.02.02.02	46.000	0	46.000	12.000	12.000	12.000	10.000
Taxe si tarife pentru eliberarea de licente si autorizatii de functionare	27	16.02.03	1.000	0	1.000	1.000	0	0	0
Alte taxe pe utilizarea bunurilor, autorizarea utilizarii bunurilor sau pe desfasurare de activitati	28	16.02.50	1.000	0	1.000	1.000	0	0	0
<b>C. VENITURI NEFISCALE</b>	<b>29</b>	<b>00.12</b>	<b>347.000</b>	<b>-47.000</b>	<b>300.000</b>	<b>96.000</b>	<b>146.000</b>	<b>39.000</b>	<b>19.000</b>
<b>C1. VENITURI DIN PROPRIETATE</b>	<b>30</b>	<b>00.13</b>	<b>48.000</b>	<b>0</b>	<b>48.000</b>	<b>12.000</b>	<b>12.000</b>	<b>12.000</b>	<b>12.000</b>
<b>Venituri din proprietate</b>	<b>31</b>	<b>30.02</b>	<b>48.000</b>	<b>0</b>	<b>48.000</b>	<b>12.000</b>	<b>12.000</b>	<b>12.000</b>	<b>12.000</b>
Venituri din concesiuni si inchirieri	32	30.02.05	48.000	0	48.000	12.000	12.000	12.000	12.000
<b>C2. VANZARI DE BUNURI SI SERVICII</b>	<b>33</b>	<b>00.14</b>	<b>299.000</b>	<b>-47.000</b>	<b>252.000</b>	<b>84.000</b>	<b>134.000</b>	<b>27.000</b>	<b>7.000</b>
<b>Venituri din taxe administrative, eliberari de permise</b>	<b>34</b>	<b>34.02</b>	<b>3.000</b>	<b>0</b>	<b>3.000</b>	<b>1.000</b>	<b>2.000</b>	<b>0</b>	<b>0</b>
Alte venituri din taxe administrative, eliberari de permise	35	34.02.50	3.000	0	3.000	1.000	2.000	0	0
<b>Amenzi, penalitati si confiscari</b>	<b>36</b>	<b>35.02</b>	<b>296.000</b>	<b>-47.000</b>	<b>249.000</b>	<b>83.000</b>	<b>132.000</b>	<b>27.000</b>	<b>7.000</b>
Venituri din amenzi si alte sanctiuni aplicate conform dispozitiilor legale	37	35.02.01	296.000	-47.000	249.000	83.000	132.000	27.000	7.000
<b>IV. SUBVENTII</b>	<b>38</b>	<b>00.17</b>	<b>135.000</b>	<b>0</b>	<b>135.000</b>	<b>64.000</b>	<b>19.000</b>	<b>17.000</b>	<b>35.000</b>

DENUMIREA INDICATORILOR	Cod rand	Cod indicator	Program initial	Influenta	Program rectificat	Program trimestral			
						Trim I	Trim II	Trim III	Trim IV
<b>SUBVENTII DE LA ALTE NIVELE ALE ADMINISTRATIEI PUBLICE</b>	<b>39</b>	<b>00.18</b>	<b>135.000</b>	<b>0</b>	<b>135.000</b>	<b>64.000</b>	<b>19.000</b>	<b>17.000</b>	<b>35.000</b>
Subventii de la bugetul de stat	40	42.02	114.000	0	114.000	64.000	11.000	9.000	30.000
<b>B. Curente</b>	<b>41</b>		<b>114.000</b>	<b>0</b>	<b>114.000</b>	<b>64.000</b>	<b>11.000</b>	<b>9.000</b>	<b>30.000</b>
Spirijin financiar pentru constituirea familiei	42	42.02.33	10.000	0	10.000	3.000	3.000	2.000	2.000
Ajutor pentru incalzirea locuintei cu lemne, carbuni si combustibili petrolier	43	42.02.34	70.000	0	70.000	50.000	0	0	20.000
Trusouri pentru nou nascuti	44	42.02.36	10.000	0	10.000	3.000	3.000	2.000	2.000
Subventii de la bugetul de stat pentru finantarea sanatatii	45	42.02.41	24.000	0	24.000	8.000	5.000	5.000	6.000
<b>Subventii de la alte administratii</b>	<b>46</b>	<b>43.02</b>	<b>21.000</b>	<b>0</b>	<b>21.000</b>	<b>0</b>	<b>8.000</b>	<b>8.000</b>	<b>5.000</b>
Subventii de la bugetul asiguratorilor pentru somaj catre bugetele locale, pentru infiintarea programelor pentru ocuparea temporara a fortei de munca	47	43.02.04	21.000	0	21.000	0	8.000	8.000	5.000
<b>TOTAL CHELTUIELI</b>	<b>48</b>	<b>50.02</b>	<b>2.787.000</b>	<b>-74.000</b>	<b>2.713.000</b>	<b>749.000</b>	<b>763.000</b>	<b>602.000</b>	<b>599.000</b>
CHELTUIELI CURENTE	49	01	2.787.000	-74.000	2.713.000	749.000	763.000	602.000	599.000
TITLUL I CHELTUIELI DE PERSONAL	50	10	1.683.000	6.000	1.689.000	454.000	453.000	397.000	385.000
TITLUL II BUNURI SI SERVICII	51	20	825.000	-80.000	745.000	197.000	241.000	159.000	148.000
TITLUL VI TRANSFERURI IN TRE UNITATI ALE ADMINISTRATIEI PUBLICE	52	51	12.000	0	12.000	3.000	3.000	3.000	3.000
Transferuri curente	53	51.01	12.000	0	12.000	3.000	3.000	3.000	3.000
Transferuri privind contributi de sanatate pentru persoane beneficiare de ajutor social	54	51.01.31	12.000	0	12.000	3.000	3.000	3.000	3.000
TITLUL IX ASISTENTA SOCIALA	55	57	247.000	0	247.000	95.000	46.000	43.000	63.000
Ajutoare sociale	56	57.02	247.000	0	247.000	95.000	46.000	43.000	63.000
Ajutoare sociale in numerar	57	57.02.01	247.000	0	247.000	95.000	46.000	43.000	63.000
TITLUL X ALTE CHELTUIELI	58	59	20.000	0	20.000	0	20.000	0	0
Asociatii si fundatii	59	59.11	20.000	0	20.000	0	20.000	0	0
CHELTUIELI DE CAPITAL	60	70	0	0	0	0	0	0	0

DENUMIREA INDICATORILOR	Cod rand	Cod indicator	Program initial	Influenta	Program rectificat	Program trimestrial			
						Trim I	Trim II	Trim III	Trim IV
<b>Partea I-a SERVICII PUBLICE GENERALE</b>	<b>61</b>	<b>50.02</b>	<b>936.000</b>	<b>-47.000</b>	<b>889.000</b>	<b>238.000</b>	<b>238.000</b>	<b>215.000</b>	<b>198.000</b>
<b>Autoritati publice si actiuni externe</b>	<b>62</b>	<b>51.02</b>	<b>924.000</b>	<b>-47.000</b>	<b>877.000</b>	<b>235.000</b>	<b>235.000</b>	<b>212.000</b>	<b>195.000</b>
CHELTUIELI CURENTE	63	01	924.000	-47.000	877.000	235.000	235.000	212.000	195.000
TITLUL I CHELTUIELI DE PERSONAL	64	10	450.000	0	450.000	114.000	114.000	114.000	108.000
TITLUL II BUNURI SI SERVICII	65	20	474.000	-47.000	427.000	121.000	121.000	98.000	87.000
CHELTUIELI DE CAPITAL	66	70	0	0	0	0	0	0	0
<i>Din total capitol</i>									
<i>Autoritati executive si legislative</i>	67	51.02.01	924.000	-47.000	877.000	235.000	235.000	212.000	195.000
<i>Autoritati executive</i>	68	51.02.01.03	924.000	-47.000	877.000	235.000	235.000	212.000	195.000
<b>Transferuri cu caracter general intre diferite nivele ale administratiei</b>	<b>69</b>	<b>56.02</b>	<b>12.000</b>	<b>0</b>	<b>12.000</b>	<b>3.000</b>	<b>3.000</b>	<b>3.000</b>	<b>3.000</b>
CHELTUIELI CURENTE	70	01	12.000	0	12.000	3.000	3.000	3.000	3.000
TITLUL VI TRANSFERURI INTRE UNITATILE ADMINISTRATIEI PUBLICE	71	51	12.000	0	12.000	3.000	3.000	3.000	3.000
Transferuri curente	72	51.01	12.000	0	12.000	3.000	3.000	3.000	3.000
Transferuri privind contributi de sanatate pentru persoane beneficiare de ajutor social	73	51.01.31	12.000	0	12.000	3.000	3.000	3.000	3.000
CHELTUIELI DE CAPITAL	74	70	0	0	0	0	0	0	0
<i>Din total capitol</i>									
<i>Transferuri din bugetele locale catre bugetul fondului de asigurari sociale de sanatate</i>	75	56.02.09	12.000	0	12.000	3.000	3.000	3.000	3.000
<b>Partea a II-a APARARE, ORDINE PUBLICA SI SIGURANTA NATIONALA</b>	<b>76</b>	<b>59.02</b>	<b>20.000</b>	<b>0</b>	<b>20.000</b>	<b>5.000</b>	<b>5.000</b>	<b>5.000</b>	<b>5.000</b>
<b>Ordine publica si siguranta nationala</b>	<b>77</b>	<b>61.02</b>	<b>20.000</b>	<b>0</b>	<b>20.000</b>	<b>5.000</b>	<b>5.000</b>	<b>5.000</b>	<b>5.000</b>
CHELTUIELI CURENTE	78	01	20.000	0	20.000	5.000	5.000	5.000	5.000
TITLUL II BUNURI SI SERVICII	79	20	20.000	0	20.000	5.000	5.000	5.000	5.000
CHELTUIELI DE CAPITAL	80	70	0	0	0	0	0	0	0
<i>Din total capitol</i>									

DENUMIREA INDICATORILOR	Cod rand	Cod indicator	Program initial	Influenta	Program rectificat	Program trimestrial			
						Trim I	Trim II	Trim III	Trim IV
Alte cheltuieli in domeniul ordinii publice si sigurantei nationale	81	61.02.50	20.000	0	20.000	5.000	5.000	5.000	5.000
<b>Partea a III-a CHELTUIELI SOCIAL-CULTURALE</b>	<b>82</b>	<b>63.02</b>	<b>1.592.000</b>	<b>-13.000</b>	<b>1.579.000</b>	<b>454.000</b>	<b>450.000</b>	<b>341.000</b>	<b>334.000</b>
Invatamant	83	65.02	1.045.000	-17.000	1.028.000	251.000	294.000	251.000	232.000
CHELTUIELI CURENTE	84	01	1.045.000	-17.000	1.028.000	251.000	294.000	251.000	232.000
TITLUL I CHELTUIELI DE PERSONAL	85	10	859.000	0	859.000	216.000	221.000	210.000	212.000
TITLUL II BUNURI SI SERVICII	86	20	186.000	-17.000	169.000	35.000	73.000	41.000	20.000
CHELTUIELI DE CAPITAL	87	70	0	0	0	0	0	0	0
Din total capitol									
Invatamant prescolar si primar	88	65.02.03	1.045.000	-17.000	1.028.000	251.000	294.000	251.000	232.000
Invatamant primar	89	65.02.03.02	1.045.000	-17.000	1.028.000	251.000	294.000	251.000	232.000
<b>Sanatate</b>	<b>90</b>	<b>66.02</b>	<b>27.000</b>	<b>0</b>	<b>27.000</b>	<b>9.000</b>	<b>6.000</b>	<b>6.000</b>	<b>6.000</b>
CHELTUIELI CURENTE	91	01	27.000	0	27.000	9.000	6.000	6.000	6.000
TITLUL I CHELTUIELI DE PERSONAL	92	10	24.000	0	24.000	8.000	5.000	5.000	6.000
TITLUL II BUNURI SI SERVICII	93	20	3.000	0	3.000	1.000	1.000	1.000	0
CHELTUIELI DE CAPITAL	94	70	0	0	0	0	0	0	0
Din total capitol									
Servicii de sanatate publica	95	66.02.08	0	0	0	0	0	0	0
Alte cheltuieli in domeniul sanatatii	96	66.02.50	27.000	0	27.000	9.000	6.000	6.000	6.000
Alte institutii si actiuni sanitare	97	66.02.50.50	27.000	0	27.000	9.000	6.000	6.000	6.000
<b>Cultura, recreere si religie</b>	<b>98</b>	<b>67.02</b>	<b>57.000</b>	<b>-2.000</b>	<b>55.000</b>	<b>13.000</b>	<b>29.000</b>	<b>7.000</b>	<b>6.000</b>
CHELTUIELI CURENTE	99	01	57.000	-2.000	55.000	13.000	29.000	7.000	6.000
TITLUL I CHELTUIELI DE PERSONAL	100	10	27.000	0	27.000	11.000	6.000	5.000	5.000
TITLUL II BUNURI SI SERVICII	101	20	10.000	-2.000	8.000	2.000	3.000	2.000	1.000
TITLUL X ALTE CHELTUIELI	102	59	20.000	0	20.000	0	20.000	0	0
Asociatii si fundatii	103	59.11	20.000	0	20.000	0	20.000	0	0

DENUMIREA INDICATORILOR	Cod rand	Cod indicator	Program initial	Influenta	Program rectificat	Program trimestral			
						Trim I	Trim II	Trim III	Trim IV
CHELTUIELI DE CAPITAL	104	70	0	0	0	0	0	0	0
Din total capital									
Servicii culturale	105	67.02.03	57.000	-2.000	55.000	13.000	29.000	7.000	6.000
Biblioteca publice comunale orasenesti municipale	106	67.02.03.02	57.000	-2.000	55.000	13.000	29.000	7.000	6.000
Carriage culturale	107	67.02.03.07	0	0	0	0	0	0	0
<b>Asigurari si asistenta sociala</b>	<b>108</b>	<b>68.02</b>	<b>463.000</b>	<b>6.000</b>	<b>469.000</b>	<b>181.000</b>	<b>121.000</b>	<b>77.000</b>	<b>90.000</b>
CHELTUIELI CURENTE	109	01	463.000	6.000	469.000	181.000	121.000	77.000	90.000
TITLUL I CHELTUIELI DE PERSONAL	110	10	216.000	6.000	222.000	86.000	75.000	34.000	27.000
TITLUL IX ASISTENTA SOCIALA	111	57	247.000	0	247.000	95.000	46.000	43.000	63.000
Ajutoare sociale	112	57.02	247.000	0	247.000	95.000	46.000	43.000	63.000
Ajutoare sociale in numerar	113	57.02.01	247.000	0	247.000	95.000	46.000	43.000	63.000
CHELTUIELI DE CAPITAL	114	70	0	0	0	0	0	0	0
Din total capital									
Asistenta acordata persoanelor in varsta	115	68.02.04	0	0	0	0	0	0	0
Asistenta sociala in caz de boli si invaliditati	116	68.02.05	216.000	6.000	222.000	86.000	75.000	34.000	27.000
Asistenta sociala in caz de invaliditate	117	68.02.05.02	216.000	6.000	222.000	86.000	75.000	34.000	27.000
Prevenirea excluderii sociale	118	68.02.15	247.000	0	247.000	95.000	46.000	43.000	63.000
Ajutor social	119	68.02.15.01	247.000	0	247.000	95.000	46.000	43.000	63.000
<b>Partea a IV-a-SERVICIIL SI DEZVOLTARE PUBLICA, LOCUINTE, MEDIU SI APE</b>	<b>120</b>	<b>69.02</b>	<b>199.000</b>	<b>-9.000</b>	<b>190.000</b>	<b>47.000</b>	<b>60.000</b>	<b>41.000</b>	<b>42.000</b>
Locuinte, servicii si dezvoltare publica	121	70.02	199.000	-9.000	190.000	47.000	60.000	41.000	42.000
CHELTUIELI CURENTE	122	01	199.000	-9.000	190.000	47.000	60.000	41.000	42.000
TITLUL I CHELTUIELI DE PERSONAL	123	10	107.000	0	107.000	19.000	32.000	29.000	27.000
TITLUL II BUNURI SI SERVICII	124	20	92.000	-9.000	83.000	28.000	28.000	12.000	15.000
CHELTUIELI DE CAPITAL	125	70	0	0	0	0	0	0	0
Din total capital									
Alimentare cu apa si amenajari hidrotehnice	126	70.02.05	0	0	0	0	0	0	0

DENUMIREA INDICATORILOR	Cod rand	Cod indicator	Program initial	Influenta	Program rectificat	Program trimestrial			
						Trim I	Trim II	Trim III	Trim IV
Alimentare cu apa	127	70.02.05.01	0	0	0	0	0	0	0
Iluminat public si electrificari rurale	128	70.02.06	62.000	-6.000	56.000	18.000	18.000	10.000	10.000
Alte servicii in domeniile locuintelor, serviciilor si dezvoltarii comunale	129	70.02.50	137.000	-3.000	134.000	29.000	42.000	31.000	32.000
<b>Partea a V-a ACTIUNI ECONOMICE</b>	<b>130</b>	<b>79.02</b>	<b>40.000</b>	<b>-5.000</b>	<b>35.000</b>	<b>5.000</b>	<b>10.000</b>	<b>0</b>	<b>20.000</b>
Transporturi	131	84.02	40.000	-5.000	35.000	5.000	10.000	0	20.000
CHELTUIELI CURENTE	132	01	40.000	-5.000	35.000	5.000	10.000	-0	20.000
TITLUL II BUNURI SI SERVICII	133	20	40.000	-5.000	35.000	5.000	10.000	0	20.000
CHELTUIELI DE CAPITAL	134	70	0	0	0	0	0	0	0
Din total capital									
Transport rutier	135	84.02.03	40.000	-5.000	35.000	5.000	10.000	0	20.000
Drumuri si poduri	136	84.02.03.01	40.000	-5.000	35.000	5.000	10.000	0	20.000
<b>Partea a VII-a REZERVE, EXCEDENT/DEFICIT</b>	<b>137</b>	<b>96.02</b>	<b>0</b>	<b>0</b>	<b>0</b>	<b>0</b>	<b>0</b>	<b>0</b>	<b>0</b>
REZERVE	138	97.02	0	0	0	0	0	0	0
EXCEDENT	139	98.02	0	0	0	0	0	0	0
DEFICIT	140	99.02	0	0	0	0	0	0	0

PRIMAR  
PADUREAN SORIN POMPEI



CONTABIL  
ARDELEAN SIMONA