

HOTĂRÂREA NR.5
din 24.02.2010

privind aprobarea Bugetului local al comunei Petelea pe anul 2010

Consiliul Local al comunei Petelea,

Văzând raportul prezentat de către primarului comunei Petelea și d-na. Ardelean Simona consilier principal prin care solicită, în baza adreselor D.G.F.P.Mureș și a Consiliului Județean Mureș, aprobarea Bugetului local al comunei Petelea pe anul 2010 în forma prezentată,

Având în vedere avizul prezentat de Comisia juridică și de disciplină, protecția mediului, sport și turism, avizul Comisiei pentru activități economico-financiare, agricultură, amenajarea teritoriului și urbanism, avizul Comisiei pentru activități social-culturale, culte, învățământ, sănătate, familie și protecția copilului prin care aprobă Bugetul local al comunei Petelea pe anul 2010 în forma prezentată, precum și discuțiile purtate asupra acestui material;

În baza celor prevăzute în:

- Legea nr.11/2010- a bugetului de stat pe anul 2010;
- Legea nr.273/2006- privind finanțele publice locale, cu modificările ulterioare;
- Legea nr. 215/2001, privind administrația publică locală- republicată și modificată - art.36 alin.4 lit.a și art. 45.

HOTĂRĂȘTE:

Art. 1. Se aprobă Bugetul local al comunei Petelea pe anul 2010 conform anexelor nr.1,2 și 3 care fac parte integrantă din prezenta Hotărâre.

Art.2. Prezenta Hotărâre se va comunica Instituției Prefectului Județul Mureș, primarului comunei Petelea și d-nei. Ardelean Simona consilier principal prin intermediul secretarului comunei Petelea.

Art.3. D-na. Ardelean Simona consilier principal va publica prezenta hotărâre cu anexele la avizier și pe pagina de internet a Primăriei comunei Petelea.

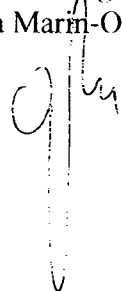
Art.4. Ducerea la îndeplinire, potrivit actelor normative în vigoare, a celor prevăzute în prezenta Hotărâre revine în sarcina primarului și a d-nei. Ardelean Simona consilier principal la Primăria comunei Petelea.

PREȘEDINTE DE ȘEDINȚĂ:

Mănicaru Mircea



Contrasemnează pentru legalitate.
Secretar: Oprea Marin-Ovidiu



**BUGET LOCAL - INITIAL
2010**

ANEXA 1

DENUMIREA INDICATORILOR	Cod rand	Cod indicator	Program	Program trimestral			
				Trim I	Trim II	Trim III	Trim IV
TOTAL VENITURI	1	00.01	2.793.000	749.000	763.000	665.000	616.000
VENITURI PROPRII	2	48.02	1.329.000	362.000	414.000	310.000	243.000
I. VENITURI CURENTE	3	00.02	2.658.000	685.000	744.000	648.000	581.000
A. VENITURI FISCALE	4	00.03	2.311.000	589.000	598.000	568.000	556.000
A1. IMPOZIT PE VENIT, PROFIT SI CASTIGURI DIN CAPITAL	5	00.04	438.000	123.000	131.000	92.000	92.000
A12. IMPOZIT PE VENIT, PROFIT, SI CASTIGURI DIN CAPITAL DE LA PERSOANE FIZICE	6	00.06	438.000	123.000	131.000	92.000	92.000
Cote si sume defalcate din impozitul pe venit	7	04.02	438.000	123.000	131.000	92.000	92.000
Cote defalcate din impozitul pe venit	8	04.02.01	68.000	30.000	38.000	0	0
Sume alocate de la consiliul jud. Mean pentru echilibrarea bugetelor locale	9	04.02.04	370.000	93.000	3.000	92.000	92.000
A3. IMPOZITE SI TAXE PE PROPRIETATE	10	00.09	446.000	116.000	112.000	113.000	105.000
Impozite si taxe pe proprietate	11	07.02	446.000	116.000	112.000	113.000	105.000
Impozit pe cladiri	12	07.02.01	175.000	44.000	44.000	45.000	42.000
Impozit pe cladiri - PF	13	07.02.01.01	64.000	16.000	16.000	17.000	15.000
Impozit pe cladiri - PJ	14	07.02.01.02	111.000	28.000	28.000	28.000	27.000
Impozit pe terenuri	15	07.02.02	271.000	72.000	68.000	68.000	63.000
Impozit pe terenuri - PF	16	07.02.02.01	135.000	34.000	34.000	34.000	33.000
Impozit pe terenuri - PJ	17	07.02.02.02	16.000	8.000	4.000	4.000	0
Impozit pe terenurile extravilane	18	07.02.02.03	120.000	30.000	30.000	30.000	30.000
A4. IMPOZITE SI TAXE PE BUNURI SI SERVICII	19	00.10	1.427.000	350.000	355.000	363.000	359.000
Sume defalcate din TVA	20	11.02	1.329.000	323.000	330.000	338.000	338.000

DENUMIREA INDICATORILOR	Cod rand	Cod indicator	Program	Program trimestrial				
				Trim I	Trim II	Trim III	Trim IV	
Sume defalcate din TVA pt finantarea cheltuielilor descentralizate la nivelul comunelor, oraselor, mun. si sectoarele mun. Bucuresti	21	11.02.02	1.134.000	283.000	290.000	283.000	278.000	
Sume defalcate din TVA pt echilibrarea bugetelor locale	22	11.02.06	195.000	40.000	40.000	55.000	60.000	
Taxe pe utilizarea bunurilor, autorizarea utilizarii bunurilor sau pe desfasurarea de activitati	23	16.02	98.000	27.000	25.000	25.000	21.000	
Taxa asupra mijloacelor de transport	24	16.02.02	96.000	25.000	25.000	25.000	21.000	
Taxa asupra mijloacelor de transport - PF	25	16.02.02.01	50.000	13.000	13.000	13.000	11.000	
Taxa asupra mijloacelor de transport - PJ	26	16.02.02.02	46.000	12.000	12.000	12.000	10.000	
Taxe si tarife pentru eliberarea de licente si autorizatii de functionare	27	16.02.03	1.000	1.000	0	0	0	
Alte taxe pe utilizarea bunurilor, autorizarea utilizarii bunurilor sau pe desfasurare de activitati	28	16.02.50	1.000	1.000	0	0	0	
C. VENITURI NERESCALE	29	00.12	347.000	96.000	146.000	80.000	25.000	
C1. VENITURI DIN PROPRIETATE	30	00.13	48.000	12.000	12.000	12.000	12.000	
Venituri din proprietate	31	30.02	48.000	12.000	12.000	12.000	12.000	
Venituri din concesiuni si inchirieri	32	30.02.05	48.000	12.000	12.000	12.000	12.000	
C2. VANZARI DE BUNURI SI SERVICII	33	00.14	299.000	84.000	134.000	68.000	13.000	
Venituri din taxe administrative, eliberari de permise	34	34.02	3.000	1.000	2.000	0	0	
Alte venituri din taxe administrative, eliberari de permise	35	34.02.50	3.000	1.000	2.000	0	0	
Amenzi, penalizati si confiscari	36	35.02	296.000	83.000	132.000	68.000	13.000	
Venituri din amenzi si alte sanctiuni aplicate conform dispozitiilor legale	37	35.02.01	296.000	83.000	132.000	68.000	13.000	
IV. SUBVENTII	38	00.17	135.000	64.000	19.000	17.000	35.000	
SUBVENTII DE LA ALTE NIVELE ALE ADMINISTRATIEI PUBLICE	39	00.18	135.000	64.000	19.000	17.000	35.000	
Subventii de la bugetul de stat	40	42.02	114.000	64.000	11.000	9.000	30.000	
B. Curente	41		114.000	64.000	11.000	9.000	30.000	
Sprajin financiar pentru constituirea familiei	42	42.02.33	10.000	3.000	3.000	2.000	2.000	
Autor pentru incalzirea locuintei cu lemne, carbuni si combustibili petrolier	43	42.02.34	70.000	50.000	0	0	20.000	

DENUMIREA INDICATORILOR	Cod rand	Cod indicator	Program	Program trimestrial			
				Trim I	Trim II	Trim III	Trim IV
Trusouri pentru nou nascuti	44	42.02.36	10.000	3.000	3.000	2.000	2.000
Subventii de la bugetul de stat pentru finantarea sanatatii	45	42.02.41	24.000	8.000	5.000	5.000	6.000
Subventii de la alte administratii	46	43.02	21.000	0	8.000	8.000	5.000
Subventii de la bugetul asigurarilor pentru somaj catre bugetele locale, pentru infiintarea programelor pentru ocuparea temporara a fortei de munca	47	43.02.04	21.000	0	8.000	8.000	5.000
TOTAL CHELTUIELI	48	49.02	2.793.000	749.000	763.000	665.000	616.000
CHELTUIELI CURENTE	49	01	2.793.000	749.000	763.000	665.000	616.000
TITLUL I CHELTUIELI DE PERSONAL	50	10	1.689.000	454.000	453.000	397.000	385.000
TITLUL II BUNURI SI SERVICII	51	20	825.000	197.000	241.000	222.000	165.000
TITLUL VI TRANSFERURI INTRE UNITATILE ADMINISTRATIVE PUBLICE	52	51	12.000	3.000	3.000	3.000	3.000
Transferuri curente	53	51.01	12.000	3.000	3.000	3.000	3.000
Transferuri privind contributi de sanatate pentru persoane beneficiare de ajutor social	54	51.01.31	12.000	3.000	3.000	3.000	3.000
TITLUL IX ASISTENTA SOCIALA	55	57	247.000	95.000	46.000	43.000	63.000
Ajutoare sociale	56	57.02	247.000	95.000	46.000	43.000	63.000
Ajutoare sociale in numerar	57	57.02.01	247.000	95.000	46.000	43.000	63.000
TITLUL X ALTE CHELTUIELI	58	59	20.000	0	20.000	0	0
Asociatii si fundatii	59	59.11	20.000	0	20.000	0	0
CHELTUIELI DE CAPITAL	60	70	0	0	0	0	0
Partea I-a SERVICII PUBLICE GENERALE	61	50.02	936.000	238.000	238.000	240.000	220.000
Autoritati publice si actiuni externe	62	51.02	924.000	235.000	235.000	237.000	217.000
CHELTUIELI CURENTE	63	01	924.000	235.000	235.000	237.000	217.000
TITLUL I CHELTUIELI DE PERSONAL	64	10	450.000	114.000	114.000	114.000	108.000
TITLUL II BUNURI SI SERVICII	65	20	474.000	121.000	121.000	123.000	109.000
CHELTUIELI DE CAPITAL	66	70	0	0	0	0	0
<i>Din total capitol</i>							
Autoritati executive si legislative	67	51.02.01	924.000	235.000	235.000	237.000	217.000

DENUMIREA INDICATORILOR	Cod rand	Cod indicator	Program	Program trimestrial			
				Trim I	Trim II	Trim III	Trim IV
<i>Autoritati executive</i>	68	51.02.01.03	924.000	235.000	235.000	237.000	217.000
Transferuri cu caracter general intre diferite nivele ale administratiei	69	56.02	12.000	3.000	3.000	3.000	3.000
CHELTUIELI CURENTE	70	01	12.000	3.000	3.000	3.000	3.000
TITLUL VI TRANSFERURI INTRE UNITATI ALE ADMINISTRATIEI PUBLICE	71	51	12.000	3.000	3.000	3.000	3.000
Transferuri curente	72	51.01	12.000	3.000	3.000	3.000	3.000
Transferuri privind contributi de sanatate pentru persoane beneficiare de ajutor social	73	51.01.31	12.000	3.000	3.000	3.000	3.000
CHELTUIELI DE CAPITAL	74	70	0	0	0	0	0
<i>Din total capitol</i>							
<i>Transferuri din bugetele locale catre bugetul fondului de asigurari sociale de sanatate</i>	75	56.02.09	12.000	3.000	3.000	3.000	3.000
Partea a II-a APARARE, ORDINE PUBLICA SI SIGURANTA NATIONALA	76	59.02	20.000	5.000	5.000	5.000	5.000
Ordine publica si siguranta nationala	77	61.02	20.000	5.000	5.000	5.000	5.000
CHELTUIELI CURENTE	78	01	20.000	5.000	5.000	5.000	5.000
TITLUL II BUNURI SI SERVICII	79	20	20.000	5.000	5.000	5.000	5.000
CHELTUIELI DE CAPITAL	80	70	0	0	0	0	0
<i>Din total capitol</i>							
<i>Alte cheltuieli in domeniul ordinii publice si sigurantei nationale</i>	81	61.02.50	20.000	5.000	5.000	5.000	5.000
Partea a III-a CHELTUIELI SOCIAL-CULTURALE	82	63.02	1.598.000	454.000	450.000	353.000	341.000
Invatamant	83	65.02	1.051.000	251.000	294.000	268.000	238.000
CHELTUIELI CURENTE	84	01	1.051.000	251.000	294.000	268.000	238.000
TITLUL I CHELTUIELI DE PERSONAL	85	10	865.000	216.000	221.000	216.000	212.000
TITLUL II BUNURI SI SERVICII	86	20	186.000	35.000	73.000	52.000	26.000
CHELTUIELI DE CAPITAL	87	70	0	0	0	0	0

DENUMIREA INDICATORILOR	Cod rand	Cod indicator	Program	Program trimestrial			
				Trim I	Trim II	Trim III	Trim IV
Din total capitol							
Invatamant prescolar si primar	88	65.02.03	1.051.000	251.000	294.000	268.000	238.000
Invatamant primar	89	65.02.03.02	1.051.000	251.000	294.000	268.000	238.000
Sanatate	90	66.02	27.000	9.000	6.000	6.000	6.000
CHELTUIELI CURENTE	91	01	27.000	9.000	6.000	6.000	6.000
TITLUL I CHELTUIELI DE PERSONAL	92	10	24.000	8.000	5.000	5.000	6.000
TITLUL II BUNURI SI SERVICII	93	20	3.000	1.000	1.000	1.000	0
CHELTUIELI DE CAPITAL	94	70	0	0	0	0	0
Din total capitol							
Servicii de sanatate publica	95	66.02.08	27.000	9.000	6.000	6.000	6.000
Alte cheltuieli in domeniul sanatatii	96	66.02.50	0	0	0	0	0
Alte instituti si actiuni sanitare	97	66.02.50.50	0	0	0	0	0
Cultura, recreere si religie	98	67.02	57.000	13.000	29.000	8.000	7.000
CHELTUIELI CURENTE	99	01	57.000	13.000	29.000	8.000	7.000
TITLUL I CHELTUIELI DE PERSONAL	100	10	27.000	11.000	6.000	5.000	5.000
TITLUL II BUNURI SI SERVICII	101	20	10.000	2.000	3.000	3.000	2.000
TITLUL X ALTE CHELTUIELI	102	59	20.000	0	20.000	0	0
Asociatii si fundatii	103	59.11	20.000	0	20.000	0	0
CHELTUIELI DE CAPITAL	104	70	0	0	0	0	0
Din total capitol							
Servicii culturale	105	67.02.03	57.000	13.000	29.000	8.000	7.000
Biblioteci publice comunale, orasenesi, municipale	106	67.02.03.02	57.000	13.000	29.000	8.000	7.000
Camine culturale	107	67.02.03.07	0	0	0	0	0
Asigurari si asistenta sociala	108	68.02	463.000	181.000	121.000	71.000	90.000
CHELTUIELI CURENTE	109	01	463.000	181.000	121.000	71.000	90.000
TITLUL I CHELTUIELI DE PERSONAL	110	10	216.000	86.000	75.000	28.000	27.000
TITLUL IX ASISTENTA SOCIALA	111	57	247.000	95.000	46.000	43.000	63.000


DENUMIREA INDICATORILOR	Cod rand	Cod indicator	Program	Program trimestrial				
				Trim I	Trim II	Trim III	Trim IV	
Ajutoare sociale	112	57.02	247.000	95.000	46.000	43.000	63.000	
Ajutoare sociale in numerar	113	57.02.01	247.000	95.000	46.000	43.000	63.000	
CHELTUIELI DE CAPITAL	114	70	0	0	0	0	0	
Din total capitol								
Asistenta acordata persoanelor in varsta	115	68.02.04	0	0	0	0	0	
Asistenta sociala in caz de boli si invaliditati	116	68.02.05	216.000	86.000	75.000	28.000	27.000	
Asistenta sociala in caz de invaliditate	117	68.02.05.02	216.000	86.000	75.000	28.000	27.000	
Prevenirea excluderii sociale	118	68.02.15	247.000	95.000	46.000	43.000	63.000	
Ajutor social	119	68.02.15.01	247.000	95.000	46.000	43.000	63.000	
Partea a IV-a SERVICII SI DEZVOLTARE PUBLICA, LOCUINTE, MEDIU SI APE	120	69.02	199.000	47.000	60.000	52.000	40.000	
Locuinte, servicii si dezvoltare publica	121	70.02	199.000	47.000	60.000	52.000	40.000	
CHELTUIELI CURENTE	122	01	199.000	47.000	60.000	52.000	40.000	
TITLUL I CHELTUIELI DE PERSONAL	123	10	107.000	19.000	32.000	29.000	27.000	
TITLUL II BUNURI SI SERVICII	124	20	92.000	28.000	28.000	23.000	13.000	
CHELTUIELI DE CAPITAL	125	70	0	0	0	0	0	
Din total capitol								
Alimentare cu apa si amenajari hidrotehnice	126	70.02.05	0	0	0	0	0	
Alimentare cu apa	127	70.02.05.01	0	0	0	0	0	
Iluminat public si electrificari rurale	128	70.02.06	62.000	18.000	18.000	13.000	13.000	
Alte servicii in domeniile locuintelor, serviciilor si dezvoltarii comunale	129	70.02.50	137.000	29.000	42.000	39.000	27.000	
Partea a V-a ACTIUNI ECONOMICE	130	79.02	40.000	5.000	10.000	15.000	10.000	
Transporturi	131	84.02	40.000	5.000	10.000	15.000	10.000	
CHELTUIELI CURENTE	132	01	40.000	5.000	10.000	15.000	10.000	
TITLUL II BUNURI SI SERVICII	133	20	40.000	5.000	10.000	15.000	10.000	
CHELTUIELI DE CAPITAL	134	70	0	0	0	0	0	
Din total capitol								

DENUMIREA INDICATORILOR	Cod rand	Cod indicator	Program	Program trimestrial			
				Trim I	Trim II	Trim III	Trim IV
Transport rutier	135	84.02.03	40.000	5.000	10.000	15.000	10.000
Dumuri si poduri	136	84.02.03.01	40.000	5.000	10.000	15.000	10.000
Partea a VII-a REZERVE, EXCEDENT/DEFICIT	137	96.02	0	0	0	0	0
REZERVE	138	97.02	0	0	0	0	0
EXCEDENT	139	98.02	0	0	0	0	0
DEFICIT	140	99.02	0	0	0	0	0

PRIMAR
PADUREAN SORIN POMPEI



CONTABIL
ARDELEAN SIMONA



**BUGET INAFARA BUGETULUI LOCAL-TAXELOR SPECIALE- INITIAL
2010**

ANEXA 22

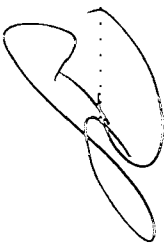

DENUMIREA INDICATORILOR	Cod rand	Cod indicator	Program	Program trimestrial			
				Trim I	Trim II	Trim III	Trim IV
TOTAL VENITURI	1	00.01	156.000	39.000	39.000	39.000	39.000
I. VENITURI CURENTE	2	00.02	156.000	39.000	39.000	39.000	39.000
C. VENITURI NEFISCALE	3	00.03	156.000	39.000	39.000	39.000	39.000
C2. VANZARI DE BUNURI SI SERVICII	4	00.04	156.000	39.000	39.000	39.000	39.000
Diverse venituri	5	36.11	156.000	39.000	39.000	39.000	39.000
Taxe speciale	6	36.11.06	152.000	38.000	38.000	38.000	38.000
Fond de rulment	7	36.11.10	4.000	1.000	1.000	1.000	1.000
TOTAL CHELTUIELI	8		790.000	176.000	538.000	38.000	38.000
CHELTUIELI CURENTE	9	01	152.000	38.000	38.000	38.000	38.000
TITLUL I CHELTUIELI DE PERSONAL	10	10	37.000	10.000	9.000	9.000	9.000
TITLUL II BUNURI SI SERVICII	11	20	115.000	28.000	29.000	29.000	29.000
CHELTUIELI DE CAPITAL	12	70	500.000	0	500.000	0	0
TITLUL XI ACTIVE NEFINANCIARE	13	71	500.000	0	500.000	0	0
Active fixe	14	71.01	500.000	0	500.000	0	0
Constructii	15	71.01.01	430.000	0	430.000	0	0
Alte active fixe	16	71.01.30	70.000	0	70.000	0	0
TITLUL XV IMPRUMUTURI	17	80	138.000	138.000	0	0	0
Fondul de rulment pentru acoperirea goliurilor temporare de casa	18	80.08	138.000	138.000	0	0	0
Partea I-a SERVICII PUBLICE GENERALE	19	50.11	188.000	138.000	50.000	0	0

DENUMIREA INDICATORILOR	Cod rand	Cod indicator	Program	Program trimestrial			
				Trim I	Trim II	Trim III	Trim IV
Autoritati publice si actiuni externe	20	51.11	50.000	0	50.000	0	0
CHELTUIELI CURENTE	21	01	0	0	0	0	0
CHELTUIELI DE CAPITAL	22	70	50.000	0	50.000	0	0
TITLUL XI ACTIVE NEFINANCIARE	23	71	50.000	0	50.000	0	0
Active fixe	24	71.01	50.000	0	50.000	0	0
Constructii	25	71.01.01	50.000	0	50.000	0	0
<i>Din total capitol</i>							
<i>Autoritati executive si legislative</i>	26	51.11.01	50.000	0	50.000	0	0
<i>Autoritati executive</i>	27	51.11.01.03	50.000	0	50.000	0	0
Alte servicii publice generale	28	54.11	138.000	138.000	0	0	0
CHELTUIELI CURENTE	29	01	0	0	0	0	0
CHELTUIELI DE CAPITAL	30	70	0	0	0	0	0
TITLUL XVI IMPRUMUTURI	31	80	138.000	138.000	0	0	0
Fondul de rulment pentru acoperirea golurilor temporare de casa	32	80.08	138.000	138.000	0	0	0
<i>Din total capitol</i>							
<i>Fond de rulment</i>	33	54.11.08	138.000	138.000	0	0	0
Partea a III-a CHELTUIELI SOCIAL-CULTURALE	34	64.11	210.000	0	210.000	0	0
Sanatate	35	66.11	10.000	0	10.000	0	0
CHELTUIELI CURENTE	36	01	0	0	0	0	0
CHELTUIELI DE CAPITAL	37	70	10.000	0	10.000	0	0
TITLUL XI ACTIVE NEFINANCIARE	38	71	10.000	0	10.000	0	0
Active fixe	39	71.01	10.000	0	10.000	0	0
Alte active fixe	40	71.01.30	10.000	0	10.000	0	0
<i>Din total capitol</i>							
<i>Alte cheltuieli in domeniul sanatatii</i>	41	66.11.50	10.000	0	10.000	0	0
<i>Alte institutii si actiuni sanitare</i>	42	66.11.50.50	10.000	0	10.000	0	0

DENUMIREA INDICATORILOR	Cod rand	Cod indicator	Program	Program trimestrial			
				Trim I	Trim II	Trim III	Trim IV
Cultura, recreere si religie	43	67.11	200.000	0	200.000	0	0
CHELTUIELI CURENTE	44	01	0	0	0	0	0
CHELTUIELI DE CAPITAL	45	70	200.000	0	200.000	0	0
TITLUL XI ACTIVE NEFINANCIARE	46	71	200.000	0	200.000	0	0
Active fixe	47	71.01	200.000	0	200.000	0	0
Constructii	48	71.01.01	200.000	0	200.000	0	0
<i>Din total capital</i>							
<i>Servicii culturale</i>	49	67.11.03	200.000	0	200.000	0	0
<i>Alte servicii culturale</i>	50	67.11.03.30	200.000	0	200.000	0	0
Partea a IV-a SERVICII SI DEZVOLTARE PUBLICA, LOCUINTE, MEDIU SI APE	51	69.11	212.000	38.000	98.000	38.000	38.000
Locuinte, servicii si dezvoltare publica	52	70.11	60.000	0	60.000	0	0
CHELTUIELI CURENTE	53	01	0	0	0	0	0
CHELTUIELI DE CAPITAL	54	70	60.000	0	60.000	0	0
TITLUL XI ACTIVE NEFINANCIARE	55	71	60.000	0	60.000	0	0
Active fixe	56	71.01	60.000	0	60.000	0	0
Alte active fixe	57	71.01.30	60.000	0	60.000	0	0
<i>Din total capital</i>							
<i>Alte servicii in domeniile locuintelor, serviciilor si de dezvoltare comunitate</i>	58	70.11.50	60.000	0	60.000	0	0
Protectia mediului	59	74.11	152.000	38.000	38.000	38.000	38.000
CHELTUIELI CURENTE	60	01	152.000	38.000	38.000	38.000	38.000
TITLUL I CHELTUIELI DE PERSONAL	61	10	37.000	10.000	9.000	9.000	9.000
TITLUL II BUNURI SI SERVICII	62	20	115.000	28.000	29.000	29.000	29.000
CHELTUIELI DE CAPITAL	63	70	0	0	0	0	0
<i>Din total capital</i>							
<i>Salubritate si gestiunea deseurilor</i>	64	74.11.05	152.000	38.000	38.000	38.000	38.000
<i>Salubritate</i>	65	74.11.05.01	152.000	38.000	38.000	38.000	38.000

DENUMIREA INDICATORILOR	Cod rand	Cod indicator	Program	Program trimestrial			
				Trim I	Trim II	Trim III	Trim IV
Canalizarea si tratatarea apelor reziduale	66	74.11.06	0	0	0	0	0
Partea a V-a-ACTIUNI ECONOMICE	67	79.11	180.000	0	180.000	0	0
Transporturi	68	84.11	180.000	0	180.000	0	0
CHELTUIELI CURENTE	69	01	0	0	0	0	0
CHELTUIELI DE CAPITAL	70	70	180.000	0	180.000	0	0
TITLUL XI ACTIVE NEFINANCIARE	71	71	180.000	0	180.000	0	0
Active fixe	72	71.01	180.000	0	180.000	0	0
Constructii	73	71.01.01	180.000	0	180.000	0	0
Din total capital							
Transport rutier	74	84.11.03	180.000	0	180.000	0	0
Drumuri si poduri	75	84.11.03.01	180.000	0	180.000	0	0
Partea a VII-a-REZERVE, EXCEDENT/DEFICIT	76	96.11	0	0	0	0	0
REZERVE	77	97.11	0	0	0	0	0
EXCEDENT	78	98.11	0	0	0	0	0
DEF. JIT	79	99.11	634.000	137.000	499.000	-1.000	-1.000

PRIMAR
PADUREAN SORIN POMPEI

CONTABIL
ARDELEAN SIMONA



**BUGET DE VENITURI PRORII-AUTOFINANTATE- INITIAL
2010**

ANEXA 3

DENUMIREA INDICATORILOR	Cod rand	Cod indicator	Program	Program trimestrial			
				Trim I	Trim II	Trim III	Trim IV
TOTAL VENITURI	1	00.01	42.000	12.000	11.000	10.000	9.000
I. VENITURI CURENTE	2	00.02	42.000	12.000	11.000	10.000	9.000
C. VENITURI NEFISCALE	3	00.07	42.000	12.000	11.000	10.000	9.000
C1. VENITURI DIN PROPRIETATE	4	00.08	42.000	12.000	11.000	10.000	9.000
Venituri din proprietate	5	30.15	42.000	12.000	11.000	10.000	9.000
Venituri din concesiuni si inchirieri	6	30.15.05	35.000	9.000	9.000	9.000	8.000
Alte venituri din proprietate	7	30.15.50	7.000	3.000	2.000	1.000	1.000
TOTAL CHELTUIELI	8	49.15	42.000	12.000	11.000	10.000	9.000
CHELTUIELI CURENTE	9	01	42.000	12.000	11.000	10.000	9.000
TITLUL II BUNURI SI SERVICII	10	20	42.000	12.000	11.000	10.000	9.000
CHELTUIELI DE CAPITAL	11	70	0	0	0	0	0
Partea a III-a CHELTUIELI SOCIAL-CULTURALE	12	64.15	5.000	2.000	2.000	1.000	0
Cultura, recreere si religie	13	67.15	5.000	2.000	2.000	1.000	0
CHELTUIELI CURENTE	14	01	5.000	2.000	2.000	1.000	0
TITLUL II BUNURI SI SERVICII	15	20	5.000	2.000	2.000	1.000	0
CHELTUIELI DE CAPITAL	16	70	0	0	0	0	0
<i>Din total capital</i>							
<i>Servicii culturale</i>	17	67.15.03	5.000	2.000	2.000	1.000	0
<i>Camine culturale</i>	18	67.15.03.07	5.000	2.000	2.000	1.000	0

DENUMIREA INDICATORILOR	Cod rand	Cod indicator	Program	Program trimestrial			
				Trim I	Trim II	Trim III	Trim IV
Partea a V-a ACTIUNI ECONOMICE	19	79.15	37.000	10.000	9.000	9.000	9.000
Agricultura, silvicultura, piscicultura si vanatoare	20	83.15	36.000	9.000	9.000	9.000	9.000
CHELTUIELI CURENTE	21	01	36.000	9.000	9.000	9.000	9.000
TITLUL II BUNURI SI SERVICII	22	20	36.000	9.000	9.000	9.000	9.000
CHELTUIELI DE CAPITAL	23	70	0	0	0	0	0
Din total capital							
Agricultura	24	83.15.03	36.000	9.000	9.000	9.000	9.000
Alte cheltuieli in domeniul agriculturii	25	83.15.03.30	36.000	9.000	9.000	9.000	9.000
Alte actiuni economice	26	87.15	1.000	1.000	0	0	0
CHELTUIELI CURENTE	27	01	1.000	1.000	0	0	0
TITLUL II BUNURI SI SERVICII	28	20	1.000	1.000	0	0	0
CHELTUIELI DE CAPITAL	29	70	0	0	0	0	0
Din total capital							
Alte actiuni economice	30	87.15.50	1.000	1.000	0	0	0
Partea a VII-a REZERVE, EXCEDENT/DEFICIT	31	96.15	0	0	0	0	0
REZERVA	32	97.15	0	0	0	0	0
EXCEDENT	33	98.15	0	0	0	0	0
DEFICIT	34	99.15	0	0	0	0	0

PRIMAR
PADUREAN SORIN POMPEI



CONTABIL
ARDELEAN SIMONA

